



SIPEC2 WEB PROVEEDOR DISTRIBUIDOR

Manual de uso - Perfil Distribuidor

Descripción breve

Manual destinado a usuarios con perfil Distribuidor que operan con el sistema SIPEC2 WEB.
Proveedor Distribuidor.

Suite Pecuaria

Índice

Contenido

Índice.....	1
1. Control de documento	2
Información del documento	2
Lista de distribución	2
Control de versiones.....	2
2. Introducción	3
3. Ingreso a la aplicación SIPEC2 Web Proveedor Distribuidor	4
4. Distribuciones	5
5. Ventas.....	11
6. Bajas DIIO.....	15
7. Resumen Comercial	19

1. Control de documento

Información del documento					
Proyecto	SIPEC2 WEB				
Sigla	SIPEC2				
Jefe de Proyecto	Jorge Tapia				
Ingeniero de Procesos					
Preparado por	Claudio Ulloa Gamonal	Fecha	06-04-2016	Versión	2.1.010

Lista de distribución			
De		Fecha	Contacto
Claudio Ulloa			claudio.ulloa@sag.gob.cl
Para	Acción*	Fecha	Contacto
Jorge Tapia	Aprobación		jorge.tapiaf@sag.gob.cl

Control de versiones			
Versión	Modificado por	Fecha	Descripción
1	Claudio Ulloa Gamonal	30-10-2014	Creación del documento.
2	Claudio Ulloa	28-01-2015	Se actualiza documento.
3	Claudio Ulloa	11-06-2015	Se actualiza documento.
4	Claudio Ulloa	01-07-2015	Se actualiza documento.
5	Claudio Ulloa Gamonal	06-04-2016	Se actualiza documento.

2. Introducción

El presente documento tiene como por objetivo mostrar y explicar todas las funcionalidades asociadas al perfil del usuario de tipo Distribuidor de la Plataforma Web del Sistema de Información Pecuaria SIPEC Proveedor Distribuidor.

El sistema ha sido diseñado con la finalidad para que los usuarios con perfil Distribuidor pueda: gestionar distribuciones DIIO, ventas DIIO, bajas DIIO, visualizar resumen comercial DIIO.

3. Ingreso a la aplicación SIPEC2 Web Proveedor Distribuidor

Para ingresar a la aplicación SIPEC2 (Sistema de información Pecuaria) para el usuario con perfil Distribuidor, deberá ingresar con su clave provista por el SAG. A continuación se muestra una imagen y los pasos a seguir:

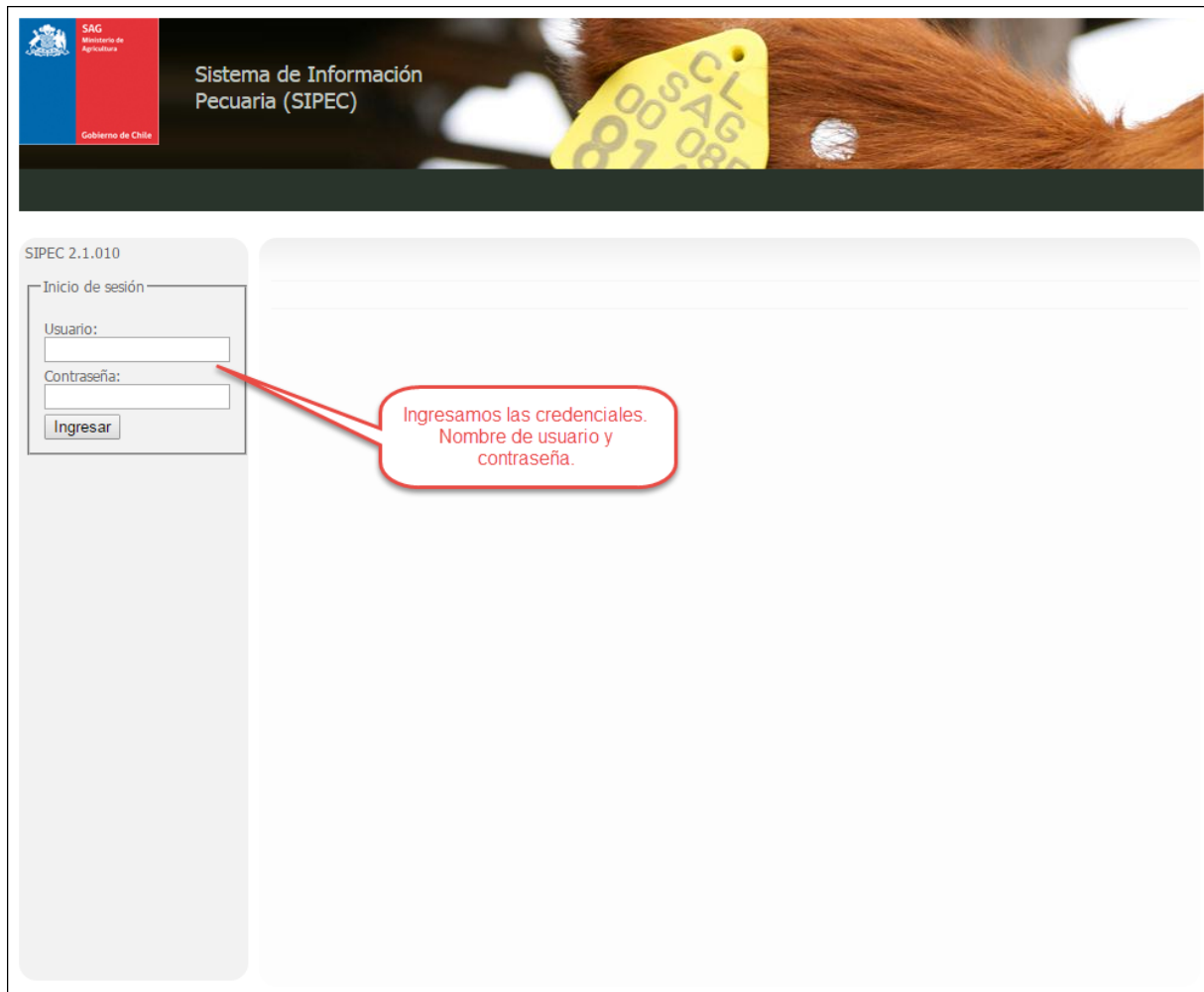


Imagen 1

Ingreso al sistema SIPEC2 Web Proveedor Distribuidor.

Paso 1: Ingresar la URL o dirección web provista en el navegador WEB de su computador, para ello requiere de una conexión a Internet.

Paso 2: El navegador mostrará en pantalla la "Imagen 1". En ella debe ingresar el nombre de usuario y contraseña provistas por el SAG.

Paso 3: Una vez ingresados los datos, presione el botón "Ingresar".

4. Distribuciones

Distribuciones nos permite gestionar distribuciones de DIIO que se encuentren en stock del distribuidor DIIO, a través del sistema de proveedor distribuidor.

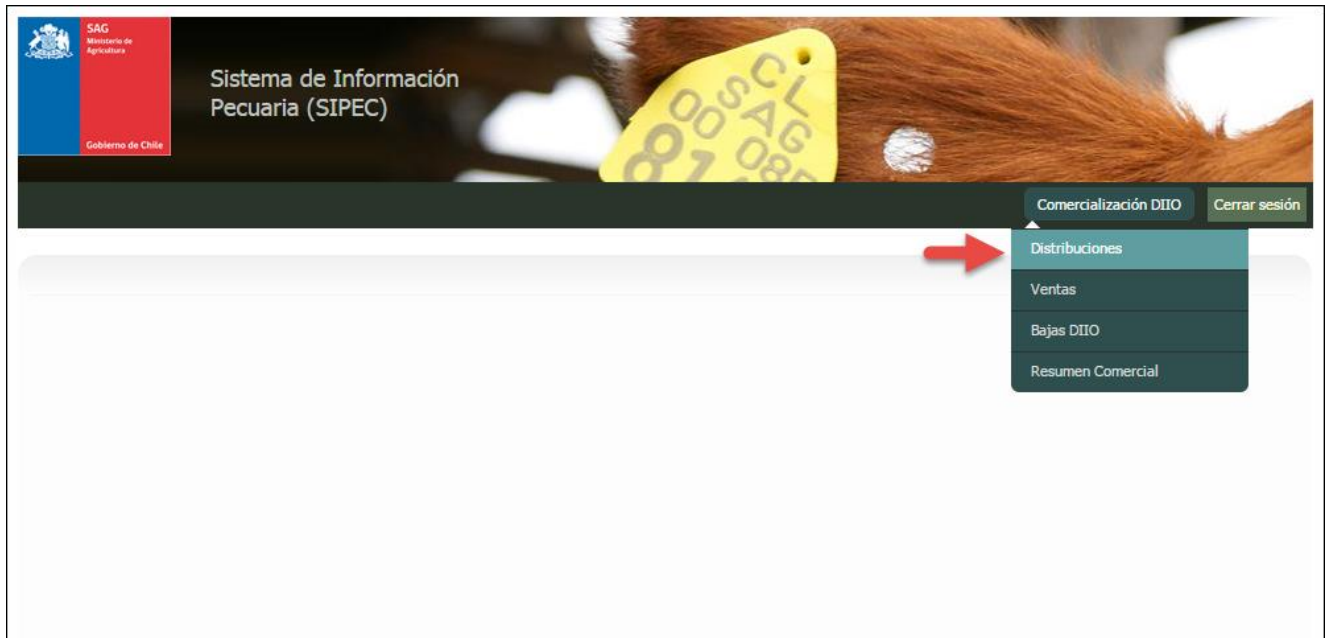


Imagen 2

Al seleccionar la opción del menú "Comercialización DIIO -> Distribuciones" Imagen 2, se desplegará la siguiente pantalla la cual nos permitirá: gestionar las distribuciones de distribuidores DIIO.

Registrar distribución

The screenshot shows the 'Sistema de Información Pecuaria (SIPEC)' interface. At the top left is the SAG logo. The main header includes 'Comercialización DIIO' and 'Cerrar sesión'. The breadcrumb trail reads: 'Estás en: Inicio » Administración DIIO » Comercialización DIIO » Distribuciones'. Below this, the 'Comercialización DIIO' section has a 'Distribuciones' tab. A search bar for 'Búsqueda de Distribuciones DIIO' contains 'COOPRINSEM LIMITADA' for 'Persona' and 'CASA MATRIZ' for 'Sucursal'. A red arrow points to the 'Registrar Distribución' button. Below the search bar are tabs for 'Recibidas' and 'Emitidas'. A 'Filtro de búsqueda' section contains various input fields: 'N° Distribución', 'N° DIIO', 'Fecha Desde', 'Fecha Hasta', 'RUT Persona Destino' (with example 'Ej. 12345678-9'), 'Nombre Persona Destino', 'Marca DIIO', 'Tipo DIIO', 'Especie' (set to 'BOVINA'), and 'Estado Revisión' (set to '-- Todas --'). 'Buscar' and 'Restablecer filtros' buttons are at the bottom of the filter section. Below the filters, the text reads 'Distribuciones emitidas por COOPRINSEM LIMITADA - CASA MATRIZ'. A message states 'Se han encontrado 3 registros coincidentes con el filtro de búsqueda.' Below this is a table with 8 columns: 'N° Distrib.', 'Persona Destino', 'Sucursal Destino', 'Fecha', 'Cant. DIIO Enviada', 'Estado Revisión', 'Cant. DIIO Aceptada', and 'Opciones'. The table contains 3 rows of data. At the bottom, there are 'Anterior', 'Siguiete', and 'Página 1 de 1' navigation elements.

N° Distrib.	Persona Destino	Sucursal Destino	Fecha	Cant. DIIO Enviada	Estado Revisión	Cant. DIIO Aceptada	Opciones
32	COOPRINSEM LIMITADA	Puerto Varas	18/03/2016	2	Pendiente	0	
31	COOPRINSEM LIMITADA	Ancud	18/03/2016	3	Pendiente	0	
30	COLUN COOPERATIVA AGRICOLA Y LECHERA LA UNION	CASA MATRIZ	18/03/2016	5	Pendiente	0	

Imagen 3

Una vez presionado el botón "Registrar Distribución" de la Imagen 3, el sistema nos direcciona a la siguiente pantalla.

Estás en: Inicio » Comercialización DIIO » Distribuciones

Comercialización DIIO

Distribuciones

Formulario de distribución DIIO

Presionamos el botón Guardar

Información de la distribución DIIO

Fecha Distribución : 06/04/2016

Nombre Persona Origen distribución : COOPRINSEM LIMITADA

Nombre Sucursal Origen distribución : CASA MATRIZ

Nombre Persona Destino distribución : COLUN COOPERATIVA AGRICOLA Y LECHERA LA UNION

Nombre Sucursal Destino distribución : CASA MATRIZ

Observaciones : observaciones distribución DIIO
Máximo 100 caracteres

Detalle de la distribución DIIO

Especie	Marca DIIO	Tipo DIIO	Tipo agrupación	del DIIO	hasta el DIIO	Opciones
BOVINA	ALLFLEX	VISUAL BOTON Rf	Rango			

Especie	Marca DIIO	Tipo DIIO	Detalle	Opciones
BOVINA	ALLFLEX	VISUAL BOTON RFID HDX	Desde el DIIO n° 14360011 hasta el DIIO n° 14360012	

Anterior Siguiente **Página 1 de 1**

Imagen 4

Ingresamos los datos requeridos para registrar la distribución de DIIO. Una vez ingresados todos los datos presionar el botón "Guardar", como se indica en la imagen 4.

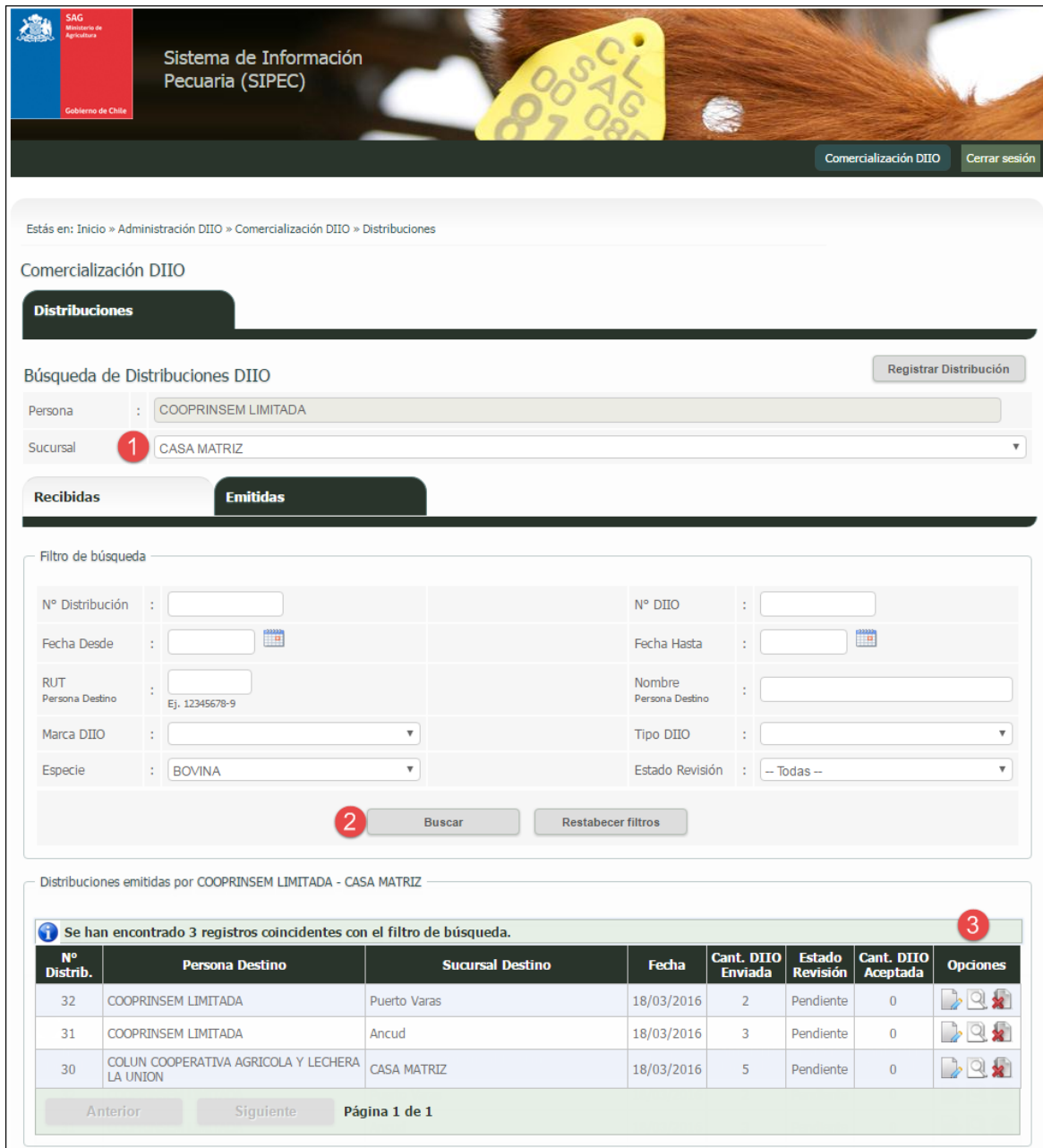
Registro Distribución DIIO

Paso 1: Presione el botón "Registrar Distribución" de la Imagen 3.

Paso 2: Ingrese los datos de la distribución requeridos.

Paso 3: Presione el botón Guardar de la Imagen 4.

Visualizar distribuciones Emitidas



Estás en: Inicio » Administración DIIO » Comercialización DIIO » Distribuciones

Comercialización DIIO

Distribuciones

Búsqueda de Distribuciones DIIO Registrar Distribución


Persona : COOPRINSEM LIMITADA

Sucursal **1** : CASA MATRIZ

Recibidas **Emitidas**

Filtro de búsqueda

N° Distribución :


Fecha Desde : 

RUT Persona Destino : Ej. 12345678-9

Marca DIIO :

Especie : BOVINA

N° DIIO :

Fecha Hasta : 

Nombre Persona Destino :










Tipo DIIO :

Estado Revisión : -- Todas --

2 Buscar Restablecer filtros

Distribuciones emitidas por COOPRINSEM LIMITADA - CASA MATRIZ


3 Se han encontrado 3 registros coincidentes con el filtro de búsqueda.



N° Distrib.	Persona Destino	Sucursal Destino	Fecha	Cant. DIIO Enviada	Estado Revisión	Cant. DIIO Aceptada	Opciones
32	COOPRINSEM LIMITADA	Puerto Varas	18/03/2016	2	Pendiente	0	  
31	COOPRINSEM LIMITADA	Ancud	18/03/2016	3	Pendiente	0	  
30	COLUN COOPERATIVA AGRICOLA Y LECHERA LA UNION	CASA MATRIZ	18/03/2016	5	Pendiente	0	  

Anterior Siguiente **Página 1 de 1**

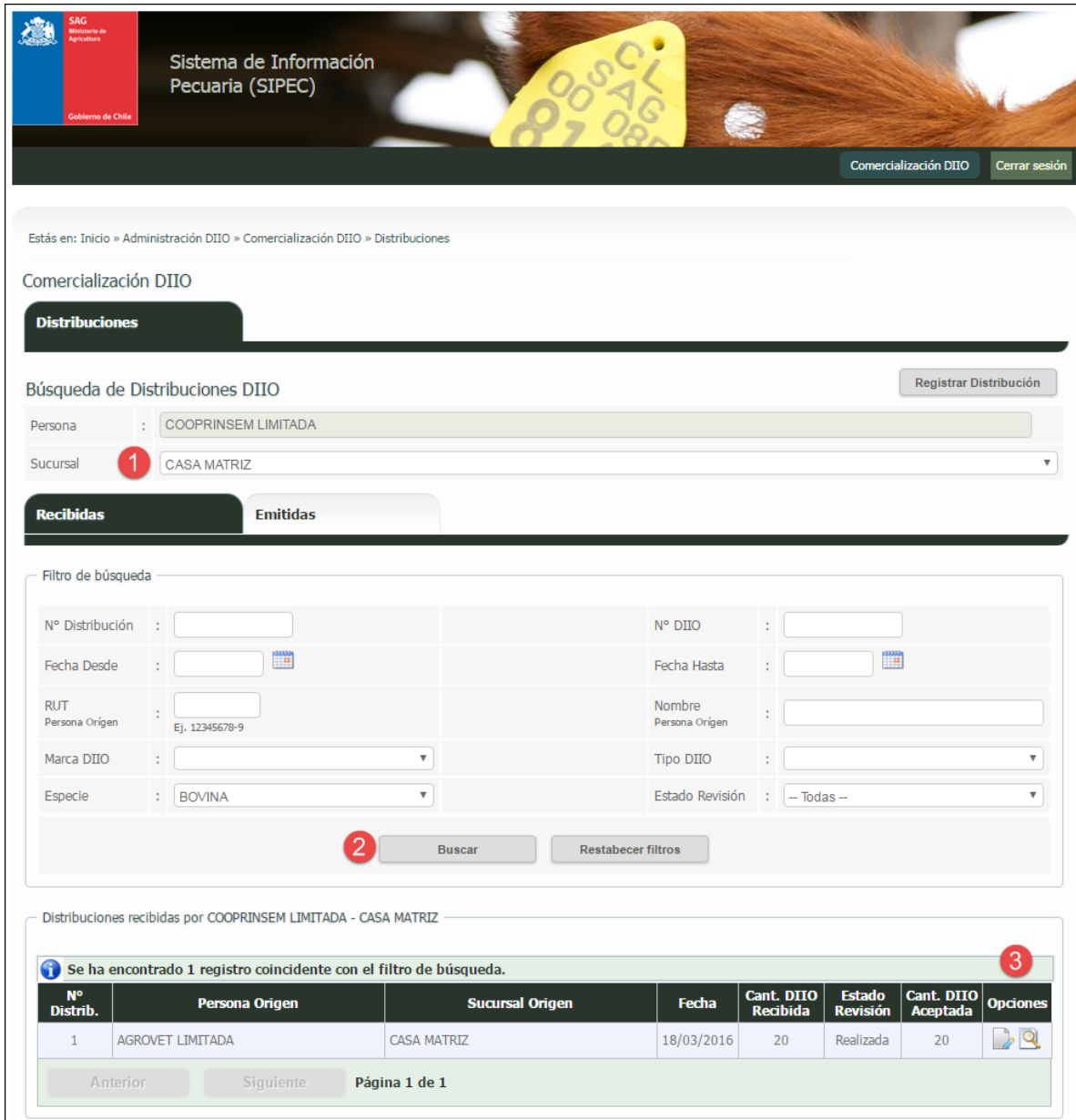
Imagen 5

Ingresamos los filtros de búsqueda para las distribuciones emitidas, en ella podemos seleccionar además las distintas sucursales como indica la Imagen 5 en el punto 1. Luego presionamos el botón "Buscar" como indica la Imagen 5 en el punto 2 para encontrar las coincidencias según los filtros de búsqueda. En la columna "Opciones" de la grilla de resultados tenemos las siguientes funcionalidades:

- Ver Revisión Distribución : Nos permite visualizar si la distribución de DIIO emitida ha sido aceptada o rechazada, en su totalidad o parte por el distribuidor de destino.

- Ver Distribución  : Nos permite visualizar el detalle de la distribución de DIIO. Esta opción estará deshabilitada mientras el distribuidor de destino no haya realizado la revisión de distribución (aceptación o rechazo de la distribución DIIO).
- Anular Distribución  : Nos permite anular la distribución de DIIO. Esta opción estará deshabilitada una vez que el distribuidor de destino haya realizado la revisión de la distribución (aceptación o rechazo de la distribución DIIO).

Visualizar distribuciones Recibidas



Estás en: Inicio » Administración DIIO » Comercialización DIIO » Distribuciones

Comercialización DIIO

Distribuciones

Búsqueda de Distribuciones DIIO Registrar Distribución

Persona : COOPRINSEM LIMITADA

Sucursal **1** CASA MATRIZ

Recibidas Emitidas

Filtro de búsqueda

N° Distribución : N° DIIO :

Fecha Desde : Fecha Hasta :

RUT Persona Origen : Nombre Persona Origen :

Ej. 12345678-9



Marca DIIO : Tipo DIIO :

Especie : BOVINA Estado Revisión : -- Todas --

2 Buscar Restabecer filtros

Distribuciones recibidas por COOPRINSEM LIMITADA - CASA MATRIZ



3 Se ha encontrado 1 registro coincidente con el filtro de búsqueda.

N° Distrib.	Persona Origen	Sucursal Origen	Fecha	Cant. DIIO Recibida	Estado Revisión	Cant. DIIO Aceptada	Opciones
1	AGROVET LIMITADA	CASA MATRIZ	18/03/2016	20	Realizada	20	 

Anterior Siguiente **Página 1 de 1**

Imagen 6

Ingresamos los filtros de búsqueda para las distribuciones recibidas, en ella podemos seleccionar además las distintas sucursales como indica la Imagen 6 en el punto 1. Luego presionamos el botón "Buscar" como indica la Imagen 6 en el punto 2 para encontrar las coincidencias según los filtros de búsqueda. En la columna "Opciones" de la grilla de resultados tenemos las siguientes funcionalidades:

- Ver Revisión Distribución  : Nos permite visualizar la distribución de DIIO y si ha sido aceptada o rechazada. Y además aceptar o rechazar la distribución si nos fue distribuida.
- Ver Distribución  : Nos permite visualizar el detalle de la distribución de DIIO. Esta opción estará deshabilitada mientras no haya realizado la revisión de distribución (aceptación o rechazo de la distribución DIIO).

5. Ventas

Ventas nos permite gestionar ventas de DIIO que se encuentren en stock, a través del sistema de proveedor distribuidor.

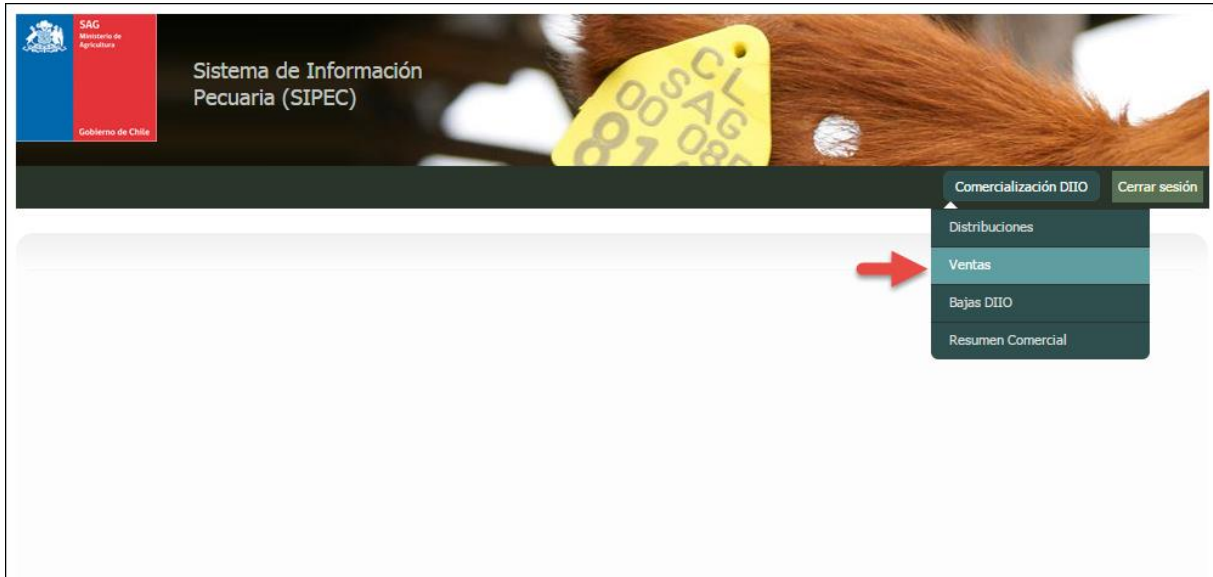
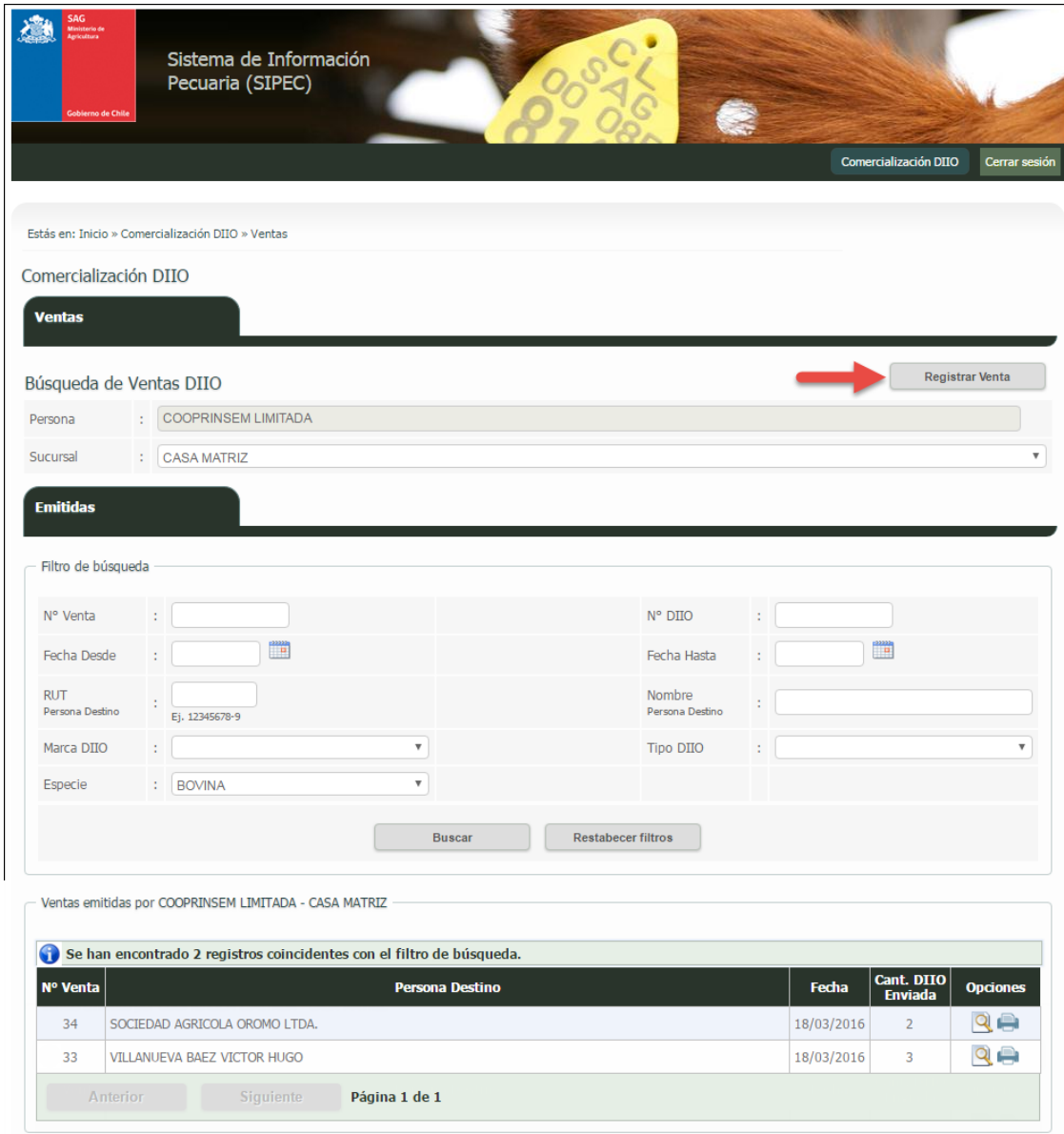


Imagen 7

Al seleccionar la opción del menú "Comercialización DIIO -> Ventas" Imagen 7, se desplegará la siguiente pantalla la cual nos permitirá: gestionar las ventas de distribuidores de DIIO.

Registrar venta



Estás en: Inicio » Comercialización DIIO » Ventas

Comercialización DIIO

Ventas

Búsqueda de Ventas DIIO **Registrar Venta**

Persona : COOPRINSEM LIMITADA

Sucursal : CASA MATRIZ





Emitidas

Filtro de búsqueda

N° Venta	:	<input type="text"/>	N° DIIO	:	<input type="text"/>
Fecha Desde	:	<input type="text"/>	Fecha Hasta	:	<input type="text"/>
RUT Persona Destino	:	<input type="text"/>	Nombre Persona Destino	:	<input type="text"/>
Marca DIIO	:	<input type="text"/>	Tipo DIIO	:	<input type="text"/>
Especie	:	<input type="text"/>			

Ventas emitidas por COOPRINSEM LIMITADA - CASA MATRIZ

Se han encontrado 2 registros coincidentes con el filtro de búsqueda.

N° Venta	Persona Destino	Fecha	Cant. DIIO Enviada	Opciones
34	SOCIEDAD AGRICOLA OROMO LTDA.	18/03/2016	2	 
33	VILLANUEVA BAEZ VICTOR HUGO	18/03/2016	3	 

Página 1 de 1

Imagen 8

Una vez presionado el botón "Registrar Venta" de la Imagen 8, el sistema nos direcciona a la siguiente pantalla.

Estás en: Inicio » Comercialización DIIO » Ventas

Comercialización DIIO

Ventas

Formulario de venta DIIO

Información de la venta DIIO

Fecha Venta	:	06/04/2016
Nombre Persona Origen venta	:	COOPRINSEM LIMITADA
Nombre Sucursal Origen venta	:	CASA MATRIZ
RUT Comprador	:	86353000-K Ej. 12345678-9
Observaciones	:	Observaciones de baja DIIO <small>Máximo 100 caracteres</small>

Detalle de la venta DIIO

Especie	Marca DIIO	Tipo DIIO	Tipo agrupación	del DIIO	hasta el DIIO	Opciones
BOVINA	ALLFLEX	VISUAL BOTON RF	Rango			

Especie	Marca DIIO	Tipo DIIO	Detalle	Opciones
BOVINA	ALLFLEX	VISUAL BOTON RFID HDX	Desde el DIIO n° 14360016 hasta el DIIO n° 14360017	

Anterior Siguiente **Página 1 de 1**

Presionamos el botón Guardar

Imagen 9

Ingresamos los datos requeridos para registrar la venta de DIIO. Una vez ingresados todos los datos presionar el botón "Guardar", como se indica en la imagen 9.

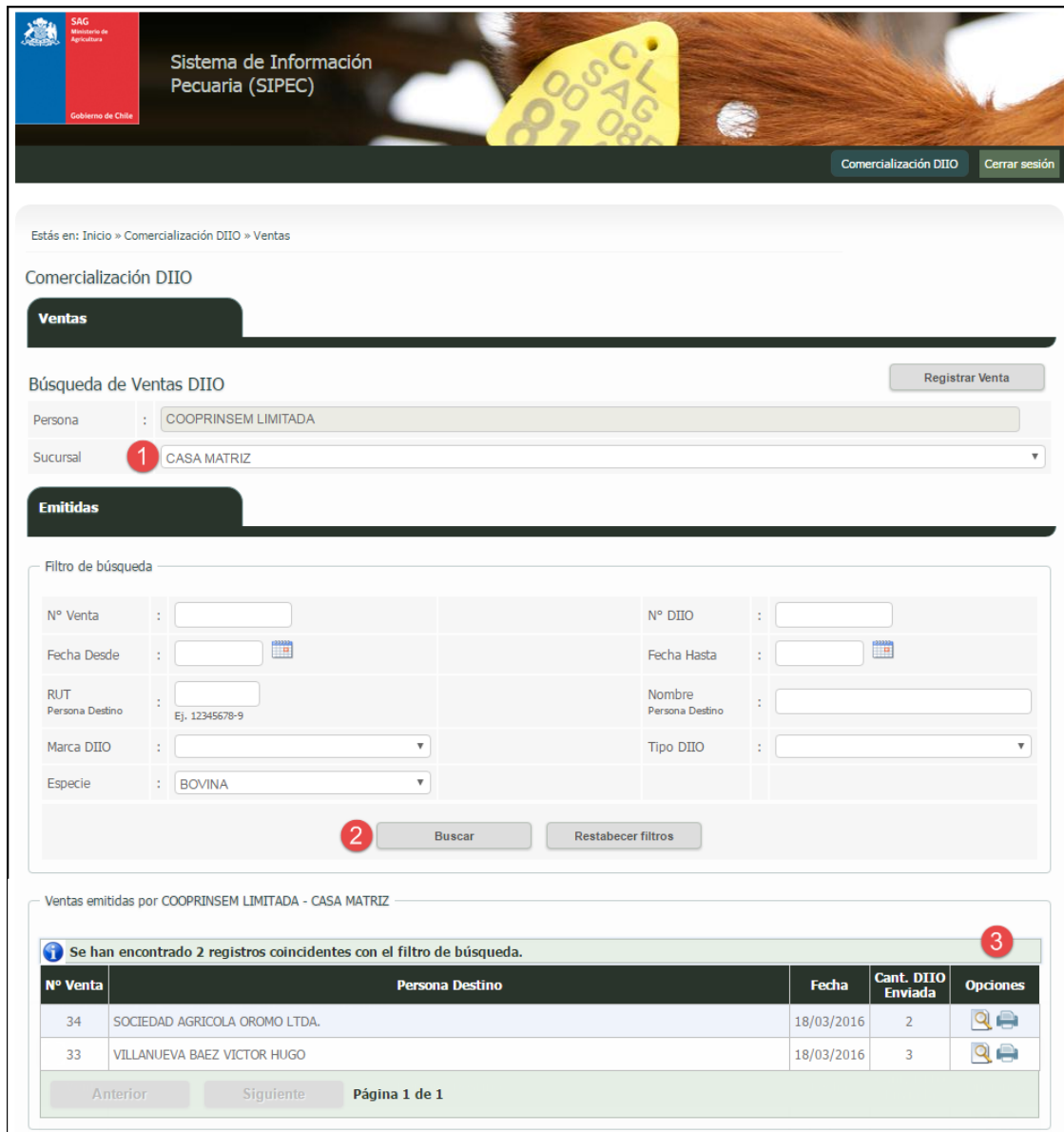
Registro Venta DIIO

Paso 1: Presione el botón "Registrar Venta" de la Imagen 8.

Paso 2: Ingrese los datos de la venta requeridos.

Paso 3: Presione el botón Guardar de la Imagen 9.

Visualizar ventas



Estás en: Inicio » Comercialización DIIO » Ventas

Comercialización DIIO

Ventas

Búsqueda de Ventas DIIO Registrar Venta


Persona : COOPRINSEM LIMITADA

Sucursal **1** CASA MATRIZ

Emitidas

Filtro de búsqueda

N° Venta :


Fecha Desde : 

RUT Persona Destino :
Ej: 12345678-9

Marca DIIO :

Especie : BOVINA

N° DIIO :

Fecha Hasta : 





Nombre Persona Destino :

Tipo DIIO :

2 Buscar Restablecer filtros

Ventas emitidas por COOPRINSEM LIMITADA - CASA MATRIZ



3 Se han encontrado 2 registros coincidentes con el filtro de búsqueda.

N° Venta	Persona Destino	Fecha	Cant. DIIO Enviada	Opciones
34	SOCIEDAD AGRICOLA OROMO LTDA.	18/03/2016	2	 
33	VILLANUEVA BAEZ VICTOR HUGO	18/03/2016	3	 

Anterior Siguiente Página 1 de 1

Imagen 10

Ingresamos los filtros de búsqueda para las ventas, en ella podemos seleccionar además las distintas sucursales como indica la Imagen 10 en el punto 1. Luego presionamos el botón "Buscar" como indica la Imagen 10 en el punto 2 para encontrar las coincidencias según los filtros de búsqueda. En la columna "Opciones" de la grilla de resultados tenemos las siguientes funcionalidades:

- Ver Venta  : Nos permite visualizar el detalle de la venta de DIIO.
- Generar comprobante  : Nos permite generar un comprobante de venta de DIIO.

6. Bajas DIIO

Bajas DIIO nos permite gestionar bajas de DIIO que se encuentren en stock, a través del sistema de proveedor distribuidor.

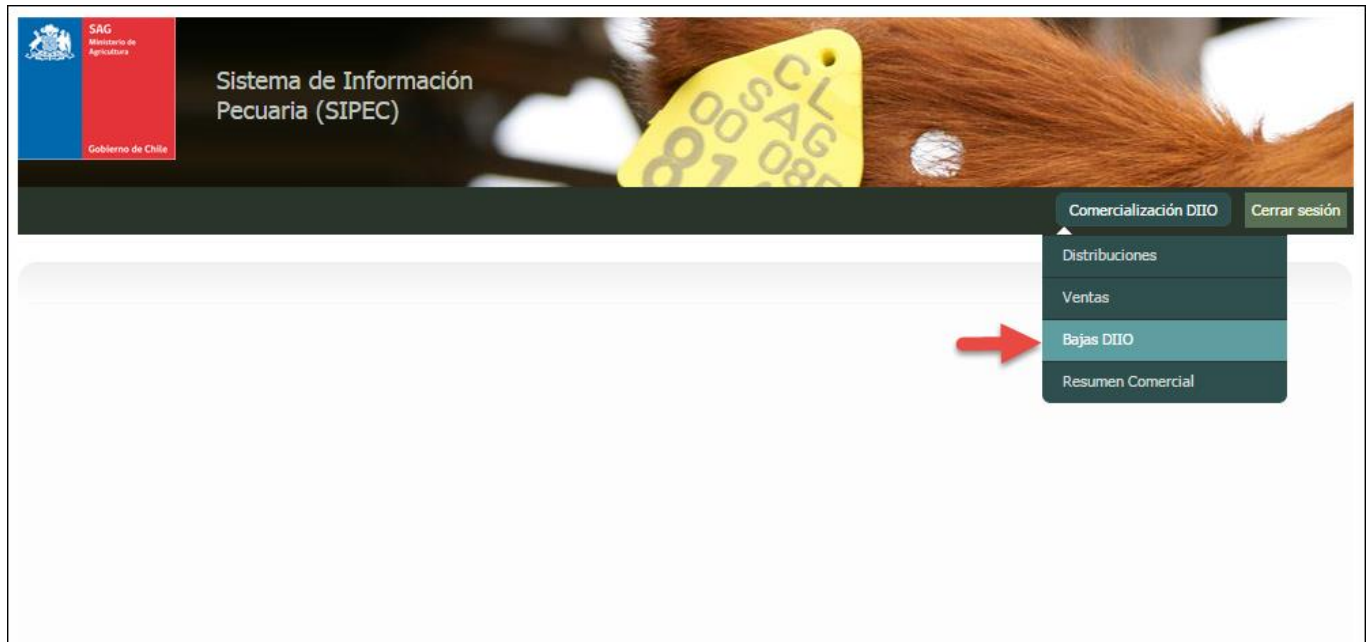


Imagen 11

Al seleccionar la opción del menú "Comercialización DIIO -> Bajas DIIO" Imagen 11, se desplegará la siguiente pantalla la cual nos permitirá: gestionar las bajas DIIO de distribuidores DIIO.

Registrar baja DIIO

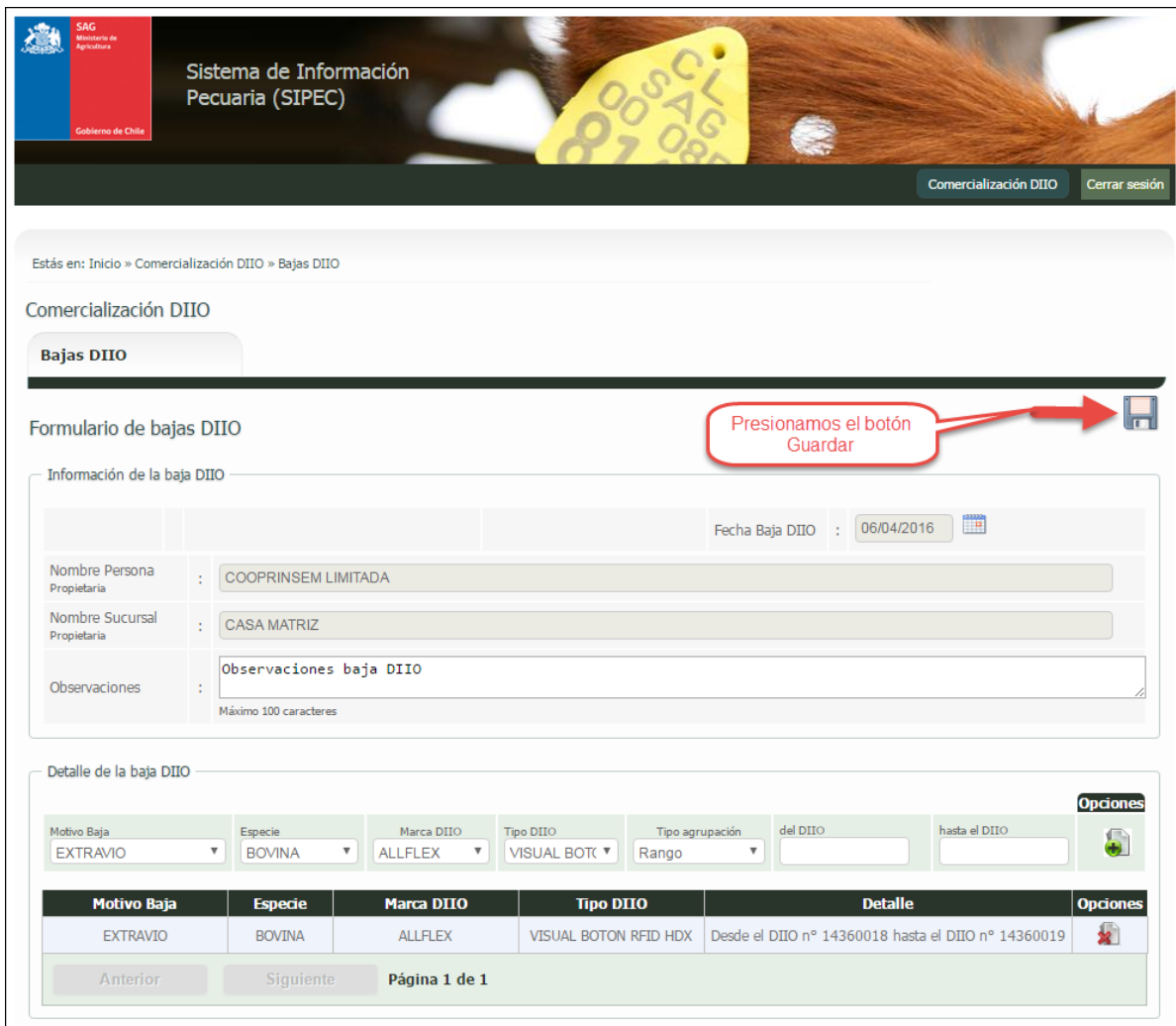
The screenshot shows the 'Bajas DIIO' section of the SIPEC2 WEB interface. At the top, there is a header with the SAG logo and the text 'Sistema de Información Pecuaria (SIPEC)'. Below the header, there is a navigation breadcrumb: 'Estás en: Inicio » Administración DIIO » Comercialización DIIO » Bajas DIIO'. The main content area is titled 'Comercialización DIIO' and 'Bajas DIIO'. A red arrow points to the 'Registrar Baja DIIO' button. Below this, there are two input fields: 'Persona' with the value 'COOPRINSEM LIMITADA' and 'Sucursal' with the value 'CASA MATRIZ'. A search filter section is also visible, with 'Especie' set to 'BOVINA'. At the bottom, a table shows one record with the following data:

Nº Baja	Fecha	Cant. DIIO	Opciones
19656	18/03/2016	2	

Navigation buttons for 'Anterior', 'Siguiente', and 'Página 1 de 1' are located at the bottom of the table.

Imagen 12

Una vez presionado el botón "Registrar Baja DIIO" de la Imagen 12, el sistema nos direcciona a la siguiente pantalla.



Sistema de Información Pecuaria (SIPEC)

Comercialización DIIO Cerrar sesión

Estás en: Inicio » Comercialización DIIO » Bajas DIIO

Comercialización DIIO

Bajas DIIO

Formulario de bajas DIIO

Presionamos el botón Guardar

Información de la baja DIIO

Fecha Baja DIIO : 06/04/2016

Nombre Persona Propietaria : COOPRINSEM LIMITADA

Nombre Sucursal Propietaria : CASA MATRIZ

Observaciones : Observaciones baja DIIO
Máximo 100 caracteres

Detalle de la baja DIIO

Motivo Baja	Especie	Marca DIIO	Tipo DIIO	Tipo agrupación	del DIIO	hasta el DIIO	Opciones
EXTRAVIO	BOVINA	ALLFLEX	VISUAL BOT	Rango			
EXTRAVIO	BOVINA	ALLFLEX	VISUAL BOTON RFID HDX	Desde el DIIO n° 14360018 hasta el DIIO n° 14360019			

Anterior Siguiente Página 1 de 1

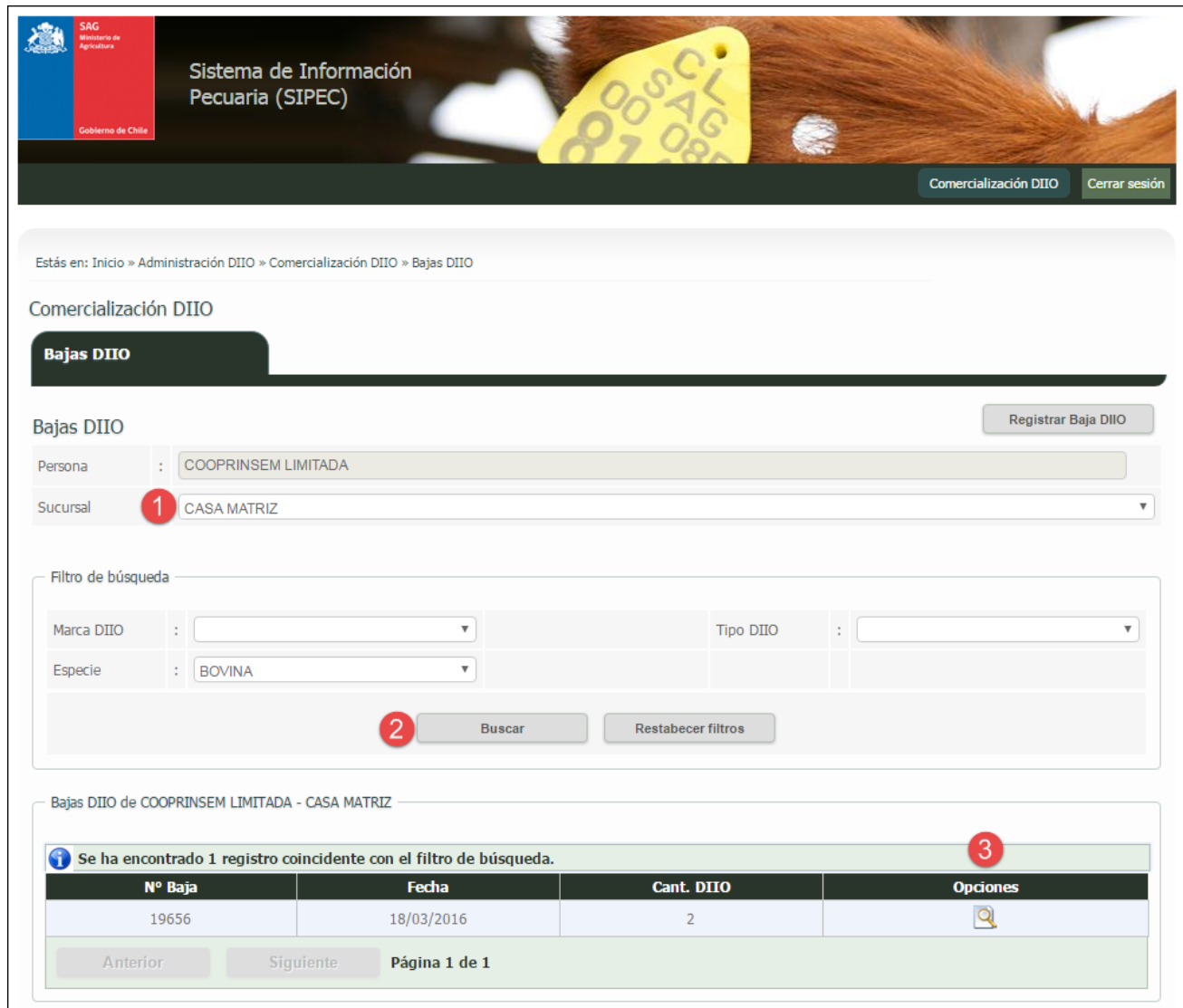
Imagen 13

Ingresamos los datos requeridos para registrar la baja de DIIO. Una vez ingresados todos los datos presionar el botón "Guardar", como se indica en la imagen 13.

Registro Baja DIIO

- Paso 1: Presione el botón "Registrar Baja DIIO" de la Imagen 12.
- Paso 2: Ingrese los datos de la baja DIIO requeridos.
- Paso 3: Presione el botón Guardar de la Imagen 13.

Visualizar baja DIIO



Sistema de Información Pecuaria (SIPEC)

Comercialización DIIO Cerrar sesión

Estás en: Inicio » Administración DIIO » Comercialización DIIO » Bajas DIIO

Comercialización DIIO

Bajas DIIO

Bajas DIIO Registrar Baja DIIO

Persona : COOPRINSEM LIMITADA

Sucursal **1** CASA MATRIZ

Filtro de búsqueda

Marca DIIO : Tipo DIIO :

Especie : BOVINA

2 Buscar Restabecer filtros

Bajas DIIO de COOPRINSEM LIMITADA - CASA MATRIZ


3 Se ha encontrado 1 registro coincidente con el filtro de búsqueda.

Nº Baja	Fecha	Cant. DIIO	Opciones
19656	18/03/2016	2	

Anterior Siguiete **Página 1 de 1**

Imagen 14

Ingresamos los filtros de búsqueda para las bajas, en ella podemos seleccionar además las distintas sucursales como indica la Imagen 14 en el punto 1. Luego presionamos el botón "Buscar" como indica la Imagen 14 en el punto 2 para encontrar las coincidencias según los filtros de búsqueda. En la columna "Opciones" de la grilla de resultados tenemos las siguientes funcionalidades:

- Ver Baja DIIO  : Nos permite visualizar el detalle de la baja de DIIO.

7. Resumen Comercial

Resumen comercial nos permite visualizar el resumen comercial de los rango DIIO adquiridos por proveedores de DIIO.

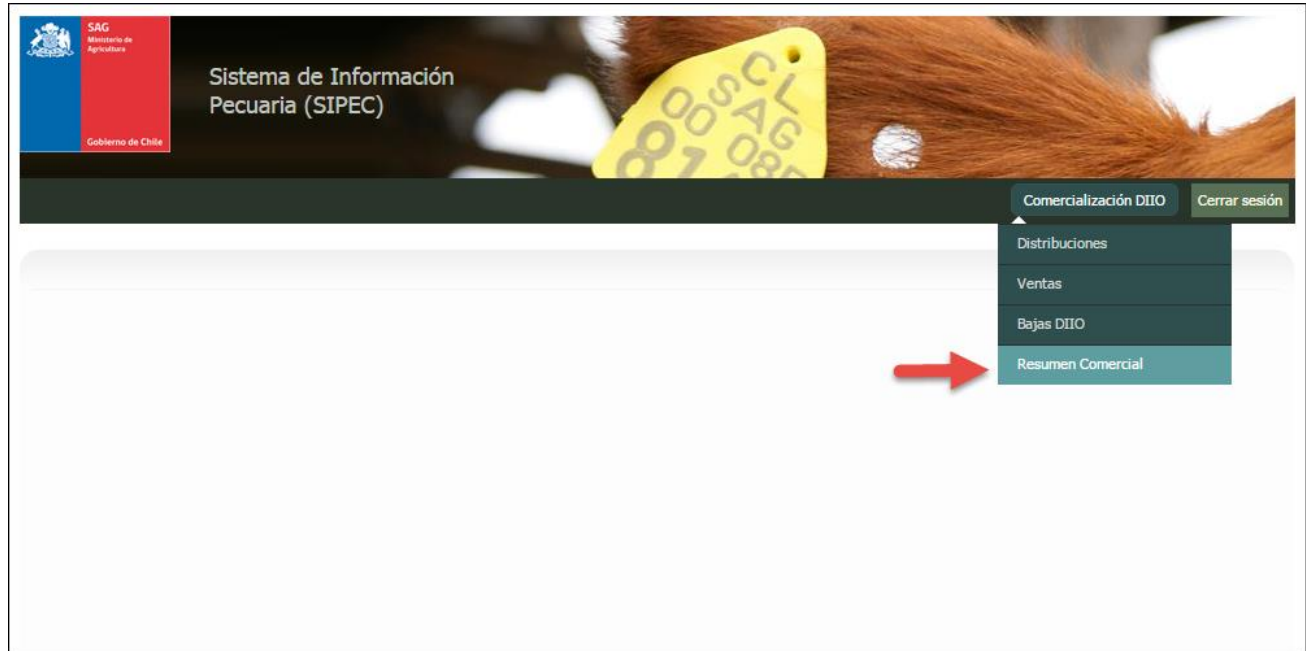


Imagen 15

Al seleccionar la opción del menú "Comercialización DIIO -> Resumen Comercial" Imagen 15, se desplegará la siguiente pantalla la cual nos permitirá: visualizar el resumen comercial de los DIIO adquiridos por distribuidores de DIIO.

Visualizar resumen comercialización DIIO

Sistema de Información Pecuaria (SIPEC)

Comercialización DIIO Cerrar sesión

Estás en: Inicio » Administración DIIO » Comercialización DIIO » Resumen Comercial

Comercialización DIIO

Resumen Comercial

Resumen Comercial DIIO

Persona : COOPRINSEM LIMITADA

Sucursal **1** CASA MATRIZ

Filtro de búsqueda

Marca DIIO : Tipo DIIO :

Especie : BOVINA

2 Buscar Restabecer filtros

Resumen comercial de COOPRINSEM LIMITADA - CASA MATRIZ

i Se ha encontrado 1 registro con dispositivos (DIIO) recibidos y aprobados coincidente con el filtro de búsqueda.

Comercializado	No Comercializado en stock	No Comercializado de bajas
15	-7	12

Anterior Siguiente **Página 1 de 1**

Imagen 16

Ingresamos los filtros de búsqueda los resúmenes comerciales, en ella podemos seleccionar además las distintas sucursales como indica la Imagen 16 en el punto 1. Luego presionamos el botón "Buscar" como indica la Imagen 16 en el punto 2 para encontrar las coincidencias según los filtros de búsqueda.