

## INGRESO DE PLANILLA DESPACHO (Perfil Contraparte)

Para ingresar al sistema usted debe estar previamente autorizado por SAG para lo cual debe enviar el formulario para creación de usuarios al correo [usuariosmultipuerto@sag.gob.cl](mailto:usuariosmultipuerto@sag.gob.cl)

Una vez que se ha obtenido el nombre de usuario y contraseña, se debe digitar la dirección de la página web del SAG (<http://www.sag.gob.cl>) y hacer clic en Sistemas en Línea



Posteriormente, se debe presionar sobre el link Multipuerto



## Ingreso al sistema

Una vez presionado el link Multipuerto, se debe ingresar el nombre de usuario y clave otorgada, para luego presionar el botón Aceptar.

**Sistema Multipuerto**

**ACCESO MULTIPUERTO**

Usuario:

Password:

**Aceptar**

**Plan Pínto "Verificación de medios de transporte en puntos de salida"**

Se informa que entre el 1 y 15 de Diciembre del presente año se podrán emitir Certificados Fitosanitarios en el Puerto de Valparaíso de envíos verificados en el Puerto de Caldera. Para más antecedentes, Depende: Etapa 2 se entiende hasta el 31 de Enero de 2012. [Ver documento](#)

**Horario para solicitud de SPS**

Puerto	Horario
Caldera	00:01 - 23:00 Lun - Vie
Copiapó	00:01 - 23:00 Lun - Dom
Valparaíso	00:01 - 23:00 Lun - Dom

**IMPORTANTE**

Si es la primera vez que se ingresa, el sistema solicitará completar las preguntas que permitirán recuperar la clave cuando se requiera.

**Mis Datos de Usuario**

**Estimado Usuario, por su seguridad le solicitamos se tome un minuto para revisar y actualizar sus antecedentes de contacto. la información solicitada será útil para usted cuando requiera contactarse con nosotros**

(\*) Rut Usuario

(\*) Nombre Usuario: PAMELA DEL CARMEN

(\*) Apellido Paterno: MORALES

(\*) Apellido Materno: AGUILERA

Dirección:

Teléfono:

(\*) Email: pamelamoralesag@gmail.com

(\*) Clave de Acceso: Pamela.Aguile

(\*) Password:

(\*) Conf. Password:

(\*) Son campos obligatorios

(\*) ¿Cual es tu color favorito?

(\*) ¿Como se llama tu mascota?

(\*) ¿Cual es tu comida favorita?

**Actualizar >>** **<< Volver**

## Perfil Súper Administrador

Este perfil permite asociar la planta a una oficina sectorial y asignar los perfiles a los funcionarios de la planta. Para ingresar, se debe presionar sobre la opción **Perfil Súper Administrador**.





Finalmente, se debe presionar el botón Grabar para guardar la información ingresada.



### Asignar Perfiles y Puerto de Trabajo

Como su nombre lo indica, esta opción permite asignar uno o más perfiles a las personas creadas para operar en la empresa.

Para ello, primero se debe seleccionar el nombre del usuario



Luego, se debe seleccionar la oficina sectorial.



Para posteriormente asignar el perfil de Administrativo y/o Súper Administrador, activando el cuadrado correspondiente.

Luego de asignado el perfil **Administrativo**, se debe comunicar con el Supervisor de la oficina sectorial correspondiente para que le asigne el perfil de **Contraparte**.

### Recuperación de clave

Si ha olvidado la clave, debe presionar sobre el link **¿Olvidó su contraseña?, haga clic aquí**

Luego, se deberá completar los campos solicitados para que el sistema envíe un correo con la clave asignada

Una vez ingresado al sistema, se debe seleccionar la oficina sectorial con la cual se va a operar y el tipo de perfil que corresponda.

Control de Accesos

Usuario

Conectado como:  Empresa:  Fecha Conexión:

Oficinas donde Desarrolla labores:

Tipo de Perfil:

Control de Accesos

Usuario

Conectado como:  Empresa:  Fecha Conexión:

Oficinas donde Desarrolla labores:

Tipo de Perfil:

### Opciones del perfil Contraparte

El perfil de contraparte cuenta con dos opciones para ingresar planillas de despacho:

- Listado de servicios solicitados en puerto
- Listado de servicios para modificar en puerto

MENU DE OPCIONES

Antecedentes de Conexión

Conectado:  Tipo de Perfil:

Empresa:  Código:  Oficina SAG:

Menu de Opciones para CONTRAPARTE

- ▶ LISTADO DE SERVICIOS SOLICITADOS EN PUERTO
- ▶ LISTADO DE SERVICIOS PARA MODIFICAR EN PUERTO
- ▶ CAMBIO CLAVE
- ▶ MIS DATOS

Adicionalmente, el sistema permite el cambio de clave y la actualización de los datos personales.

## Listado de Servicios solicitados en puerto

Esta opción se selecciona para ingresar por primera vez planillas en una SPS. Para desplegar las SPS disponibles para el ingreso de la planilla de despacho, se debe seleccionar:

- Tipo Puerto
- Nombre Puerto
- Nombre Exportador

SPS	Fecha Servicio	HOMBRE EXPORTADOR	HOMBRE AGENCIA	HOMBRE PUERTO	DESTINO	CIA	TRANSPORTE	TIPO DE SPS
NO EXISTE REGISTRO PARA LA BUSQUEDA SELECCIONADA								

Para la selección del **Tipo de Puerto** de embarque, existen cuatro opciones:

- Aéreo
- Courier
- Marítimo
- Terrestre

SPS	Fecha Servicio	HOMBRE EXPORTADOR	HOMBRE AGENCIA	HOMBRE PUERTO	DESTINO	CIA	TRANSPORTE	TIPO DE SPS
NO EXISTE REGISTRO PARA LA BUSQUEDA SELECCIONADA								

Luego, se debe seleccionar el **Nombre del Puerto**, el cual aparece según el tipo de puerto seleccionado anteriormente

LISTADO DE SERVICIOS SOLICITADOS

Busqueda de Servicios

Tipo Puerto: MARITIMO

Nombre Puerto: Seleccione Puerto

Nombre Exportador: Seleccione Exportador

Resultado de la Búsqueda

SPS Fecha Servicio: NOOMBRE EXPORTADOR: NOOMBRE AGENCIA: NOOMBRE PUERTO DESTINO CIA. TRANSPORTE TIPO DE SPS  
 NO EXISTE REGISTRO PARA LA BUSQUEDA SELECCIONADA

Finalmente, se debe optar por uno de los **Exportadores** que se encuentran asociados a la planta a la que pertenece la contraparte y al puerto seleccionado anteriormente.

LISTADO DE SERVICIOS SOLICITADOS

Busqueda de Servicios

Tipo Puerto: MARITIMO

Nombre Puerto: PUERTO VALPARAISO

Nombre Exportador: Seleccione Exportador

Resultado de la Búsqueda

SPS Fecha Servicio: NOOMBRE EXPORTADOR: NOOMBRE AGENCIA: NOOMBRE PUERTO DESTINO CIA. TRANSPORTE TIPO DE SPS  
 NO EXISTE REGISTRO PARA LA BUSQUEDA SELECCIONADA

Con ello, el sistema desplegará la lista de SPS que se encuentran abiertas y disponibles para el ingreso de planillas de despacho.

LISTADO DE SERVICIOS SOLICITADOS

Busqueda de Servicios

Tipo Puerto: MARITIMO

Nombre Puerto: PUERTO VALPARAISO

Nombre Exportador: EXPORTADORA TALCAHUANO

Volver

Resultado de la Búsqueda

SPS	Fecha Servicio	NOOMBRE EXPORTADOR	NOOMBRE AGENCIA	NOOMBRE PUERTO	DESTINO	CIA.	TRANSPORTE	TIPO DE SPS
3	05/01/2012	EXPORTADORA TALCAHUANO	AGENCIA TALCAHUANO	PUERTO VALPARAISO	ARGENTINA	ADVENTURER		Mercedaria Inspeccionada

TOTAL REGISTROS ENCONTRADOS = 1

Para ingresar una planilla, se debe hacer clic sobre el **Número de SPS** relacionado al embarque que se va a realizar.



**LISTADO DE SERVICIOS SOLICITADOS**

Búsqueda de Servicios

Tipo Puerto:

Nombre Puerto:

Nombre Exportador:

---

Resultado de la Búsqueda

SPS	Fecha Servicio	NOMBRE EXPORTADOR	NOMBRE AGENCIA	NOMBRE PUERTO	DESTINO	CIA, TRANSPORTE	TIPO DE SPS
3	05/01/2012	EXPORTADORA TALCAHUANO	AGENCIA TALCAHUANO	PUERTO VALPARAISO	ARGENTINA	ADVERTURER	Mercadería Inspeccionada

TOTAL REGISTROS ENCONTRADOS = 1

Con ello, se desplegará el encabezado de la planilla que trae datos precargados de la SPS. Si se conoce el **Consignatario**, se debe seleccionar de la lista correspondiente, en caso contrario no es obligatorio indicarlo ya que es un campo opcional.

**SOLICITUD DE INSPECCION**

Antecedentes de la Inspección

Pala SPS	<input type="text" value="3"/>
Fecha:	<input type="text" value="05/01/2012"/>
Nombre Exportador	<input type="text" value="EXPORTADORA TALCAHUANO"/>
Nombre Agencia	<input type="text" value="AGENCIA TALCAHUANO"/>
Consignatario:	<input type="text" value="&lt;&lt; Seleccione Consignatario &gt;&gt;"/>
País de Destino:	<input type="text" value="ARGENTINA"/>
Otros Destinos:	<input type="text"/>
Tipo Transporte	<input type="text" value="HARITID#0"/>
Compañía de Transporte:	<input type="text" value="ADVERTURER"/>
Unidad de medida	<input type="text" value="KILOGRAFOS"/>
Tipo Prestación:	<input type="text" value="Mercadería Inspeccionada en Origen"/>
Tipo Planilla:	<input type="checkbox"/> Planilla Manual   <input type="checkbox"/> Subir por Archivo

Luego, se debe seleccionar el Tipo de ingreso de planilla y presionar sobre el botón **Agregar Planilla**

Los Tipos de Ingreso de planilla son:

- Planilla manual: que se utiliza para el ingreso manual de datos
- Subir por archivo: que se utiliza para la carga masiva de datos

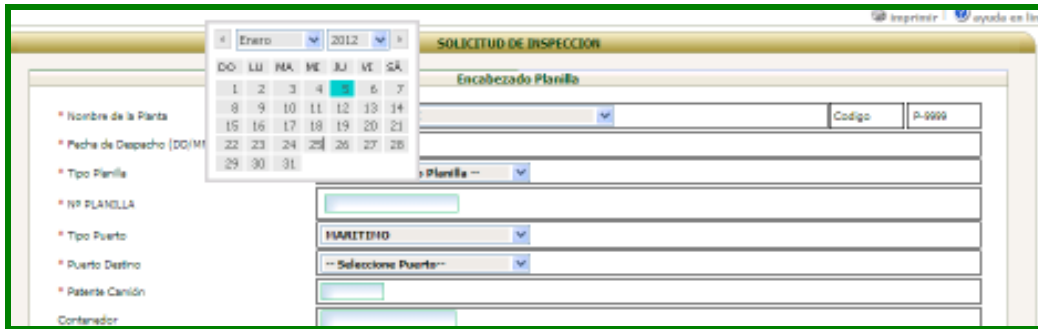
Compañía de Transporte:	<input type="text" value="ADVERTURER"/>
Unidad de medida	<input type="text" value="KILOGRAFOS"/>
Tipo Prestación:	<input type="text"/>
Tipo Planilla:	<input checked="" type="checkbox"/> Planilla Manual   <input type="checkbox"/> Subir por Archivo

---

Detalle del Servicio Inspección

N° Planilla	Tipo Planilla	Plata	Patente	Contenedor	n° Guía	Acción
<input type="button" value="Agregar Planilla &gt;&gt;"/>						

Si se selecciona el Tipo **Planilla Manual**, el sistema desplegará la ventana Encabezado Planilla, en la cual el Nombre de la Planta aparecerá por defecto y se deberá seleccionar la Fecha de Despacho del calendario desplegado



Posteriormente, se debe seleccionar el **Tipo de Planilla** que estará relacionado al Rubro y País indicado en la SPS.



En el siguiente cuadro aparecen los tipos de planilla que existen en el sistema y su relación con el Rubro y País.

Rubro	País	Tipo de Planilla
Productos hortofrutícolas	Todos, excepto USA y Puerto Rico	Inspección SAG/Origen Inspección SAG/Puerto Tratado Fumigación en destino (*)
Productos hortofrutícolas	USA y Puerto Rico	Inspección SAG/Origen Inspección SAG/Puerto Inspección SAG/USDA Inspección SAG/USDA Puerto Premuestreado SAG/USDA Tratado USDA Fumigación en destino (*)
Material de Propagación	Todos	Inspección SAG/Origen Inspección SAG/Puerto Tratado
Productos Forestales	Todos	Inspección SAG/Origen Inspección SAG/Puerto Tratado

(\*) Solo si el país tiene productos asociados con la condición "fumigación en destino"

Luego de ingresado el tipo de planilla, se debe ingresar el **N° Planilla** cuyo correlativo es validado por el sistema. Si se ingresa un folio ya existente, el sistema arrojará un mensaje en el que se señala la SPS en la cual se ingresó anteriormente y el nombre del exportador a quien pertenece.

Encabezado Planilla	
Nombre de la Planta	PLANTA LIPARI
Fecha de Despacho (DD/MM/AAAA)	05/01/2013
Tipo Planilla	INSPECCION SAG/ORIGEN
N° PLANILLA	11
Tipo Puerto	MARITIMO
Puerto Destino	-- Seleccione Puerto--

Una vez ingresado el folio planilla, se debe seleccionar el **Tipo de Puerto** de destino.

Encabezado Planilla	
Nombre de la Planta	PLANTA LIPARI
Fecha de Despacho (DD/MM/AAAA)	05/01/2013
Tipo Planilla	INSPECCION SAG/ORIGEN
N° PLANILLA	100
Tipo Puerto	MARITIMO
Puerto Destino	-- Seleccione Tipo Puerto--
Patente Camión	
Contenedor	

Luego, se debe escoger el nombre del **Puerto de Destino** según el tipo de puerto seleccionado anteriormente.

Encabezado Planilla	
Nombre de la Planta	PLANTA LIPARI
Fecha de Despacho (DD/MM/AAAA)	05/01/2013
Tipo Planilla	INSPECCION SAG/ORIGEN
N° PLANILLA	
Tipo Puerto	MARITIMO
Puerto Destino	-- Seleccione Puerto--
Patente Camión	
Contenedor	
Fecha de Despacho	

Posteriormente, se debe ingresar la **Patente de Camión** que corresponde a la patente del medio que transporta el producto. Este campo es sólo obligatorio para los productos que se despachen al puerto de Valparaíso.

The screenshot shows the 'Encabezado Planilla' section of the 'SOLICITUD DE INSPECCION' form. The fields are as follows:

Nombre de la Planta	PLANTA LEHARI	Código	P-9999
Fecha de Despacho (DD/MM/AAAA)	05/01/2013		
Tipo Planilla	INSPECCION SAG/ORIGEN		
Nº PLANILLA	100		
Tipo Puerto	HARITINO		
Puerto Destino	ROTTERDAH		
Patente Camión	TTR242		
Contenedor			
Guía de Despacho			

Luego, se deben completar los datos de **Contenedor** y **Guía de despacho** más las **Observaciones** que correspondan. En este último campo no será necesario registrar las provincias y comunas ya que ésta información se ingresa por producto.

The screenshot shows the 'Encabezado Planilla' section of the 'SOLICITUD DE INSPECCION' form with the following data:

Nombre de la Planta	PLANTA LEHARI	Código	P-9999
Fecha de Despacho (DD/MM/AAAA)	05/01/2013		
Tipo Planilla	INSPECCION SAG/ORIGEN		
Nº PLANILLA	100		
Tipo Puerto	HARITINO		
Puerto Destino	ROTTERDAH		
Patente Camión	TTR242		
Contenedor	CRU 433532-1		
Guía de Despacho	2334		
Observaciones / Declaraciones suplementarias	Carga desquintada		

Para ingresar el **Tratamiento** cuando corresponda, en primer lugar se debe seleccionar el nombre o código de tratamiento de la lista que se despliega según el rubro de la SPS.

En segundo lugar, se debe seleccionar el **Producto Tratamiento**, que corresponde al ingrediente activo. Sólo aparecerán opciones si se selecciona un nombre de tratamiento, en caso contrario el campo aparecerá inactivo.

Según el país de destino, se debe seleccionar la **Fecha Tratamiento** en calendario desplegado y digitar los datos de **Concentración**, **Temperatura** y **Duración**, según corresponda al tipo de tratamiento.

Esta información se encuentra disponible en el sistema Requisitos por País (<http://www2.sag.gob.cl/reqmercado/default.asp>) y debe ser correctamente ingresada ya que se desplegará automáticamente en el certificado fitosanitario.

**SOLICITUD DE INSPECCIÓN**

**Encabezado Planilla**

Nombre de la Planta	PLANTA LEHARI	Código	P-9999
Fecha de Despacho (DD/MM/AAAA)	03/01/2012		
Tipo Planilla	INSPECCION SAG/ORIGEN		
Nº PLANILLA	100		
Tipo Puerto	HARETING		
Puerto Destino	ROTTERDAM		
Patente Camión	FTR342		
Contenedor	ORLU 633332-1		
Buque de Despacho	2334		
Observaciones / Declaraciones suplementarias	Carga despaletizada		
Tratamiento	Tratamiento	FUMIGACIÓN	
	Producto	BROHURO DE FETILO	
	Concentración		
Nombre Despachador			
Nº de pallets/bins			
Tipo de Transporte	-- Seleccione Transporte --		
Sello	Número Sello	Ubicación	-- Seleccione Ubicación --

**Agregar Sello**

**SOLICITUD DE INSPECCIÓN**

**Encabezado Planilla**

Nombre de la Planta	PLANTA LEHARI	Código	P-9999
Fecha de Despacho (DD/MM/AAAA)	03/01/2012		
Tipo Planilla	INSPECCION SAG/ORIGEN		
Nº PLANILLA	100		
Tipo Puerto	HARETING		
Puerto Destino	ROTTERDAM		
Patente Camión	FTR342		
Contenedor	ORLU 633332-1		
Buque de Despacho	2334		
Observaciones / Declaraciones suplementarias	Carga despaletizada		
Tratamiento	Tratamiento	FUMIGACIÓN	
	Producto	BROHURO DE FETILO	Fecha: 03/01/2012
	Concentración	64 g/m3	Duración y temperatura: 3 horas / 6°C
Nombre Despachador			
Nº de pallets/bins			
Tipo de Transporte	-- Seleccione Transporte --		
Sello	Número Sello	Ubicación	-- Seleccione Ubicación --

**Agregar Sello**

**Nota:** los campos del tratamiento son obligatorios siempre y cuando el tipo de planilla seleccionado sea **Tratado**. En caso contrario, estos campos son opcionales.

A continuación, se debe ingresar el **Nombre del Despachador** que puede ser una contraparte o un inspector SAG, dependiendo de la persona que firmará el documento impreso. Además, se debe ingresar la cantidad de pallets o bins cuando corresponda.

\* Nº PLANTILLA: 100  
 \* Tipo Puerto: HAITIANO  
 \* Puerto Destino: ROTTERDAM  
 \* Patente Camión: TR242  
 Contenedor: EREU 452532-1  
 Guía de Despacho: 0334  
 Observaciones / Declaraciones suplementarias: Cargo de polietileno

Tratamiento: FUMIGACIÓN  
 Producto: BROMURO DE METILO      Fecha: 02/01/2012  
 Concentración: 64 g/m3      Duración y temperatura: 2 horas / 30°C

\* Nombre Despachador: Juan Avila  
 Nº de palets/bolsas: 20  
 \* Tipo de Transporte: -- Seleccione Transporte --  
 Sello: Número Sello:      Ubicación: -- Seleccione Ubicación --      **Agregar Sello**

Sellos      Ubicaciones  
 Total:

\* Datos Requeridos  
 Detalle de la Plantilla

Producto	Nombre Variedad	Nº Palets/ Nº Bolsas	Unidad de Medida (kg netos)	Comuna(Origen)	Acción
Peso total declarado					

Posteriormente, se debe seleccionar el **Tipo de Transporte** e ingresar los **Sellos** correspondientes (número y ubicación)

\* Nombre Despachador: Juan Avila  
 Nº de palets/bolsas: 20  
 \* Tipo de Transporte: -- Seleccione Transporte --  
 Sello: Ubicación: -- Seleccione Ubicación --      **Agregar Sello**

Ubicación:  
 Total:

\* Datos Requeridos  
 Detalle de la Plantilla

Producto	Nombre Variedad	Nº Palets/ Nº Bolsas	Unidad de Medida (kg netos)	Comuna(Origen)	Acción
Peso total declarado					

\* Nombre Despachador: Juan Avila  
 Nº de palets/bolsas: 20  
 \* Tipo de Transporte: CAMION FRIGORIFICO  
 Sello: Número Sello: 03436      Ubicación: -- Seleccione Ubicación --      **Agregar Sello**

Ubicación:  
 Total:

\* Datos Requeridos  
 Detalle de la Plantilla

Producto	Nombre Variedad	Nº Palets/ Nº Bolsas	Unidad de Medida (kg netos)	Comuna(Origen)	Acción
Peso total declarado					

Una vez ingresados todos los datos del encabezado de la planilla, se debe presionar sobre el botón **Agregar Producto**

Con ello, se desplegará la ventana **Detalle Planilla**.

En el campo **Especie**, se desplegarán sólo las especies autorizadas para el país de destino en el caso de productos hortofrutícolas. Esta validación no existe para Material de Propagación y Productos Forestales.



En el campo **Condición Especie**, solo aparecerán las condiciones autorizadas para las especie seleccionada y el país de destino de la planilla, para el caso de productos hortofrutícolas. Esta validación no existe para Material de Propagación y Productos Forestales.

El campo **Producto** desplegará los productos autorizados para el país de destino combinando los atributos de especie y condición, para el caso de productos hortofrutícolas. Esta validación no existe para Material de Propagación y Productos Forestales.

**SOLICITUD DE INSPECCION**

**Detalle Planilla**

Nº de Planilla: 100

\* Especie: ARANDANO

\* Condicion Especie: FRESCO

\* Producto: ARANDANOS FRESCOS

Variedad:

\* Tipo Envase:

\* Número de Envases:

\* Total Unidad de Medida( kg netos ):

\* Datos Requeridos

\* SELECCION COMUNAS DE ORIGEN DE LA MERCADERIA

<-- Seleccione Comuna -->

para agregar una comuna de origen , seleccione la comuna y luego el botón [ >> ], y para eliminar el botón [ << ]

El campo **Variedad** se debe ingresar manualmente y sólo si corresponde. No es un campo obligatorio.

**SOLICITUD DE INSPECCION**

**Detalle Planilla**

Nº de Planilla: 100

\* Especie: ARANDANO

\* Condicion Especie: FRESCO

\* Producto: ARANDANOS FRESCOS

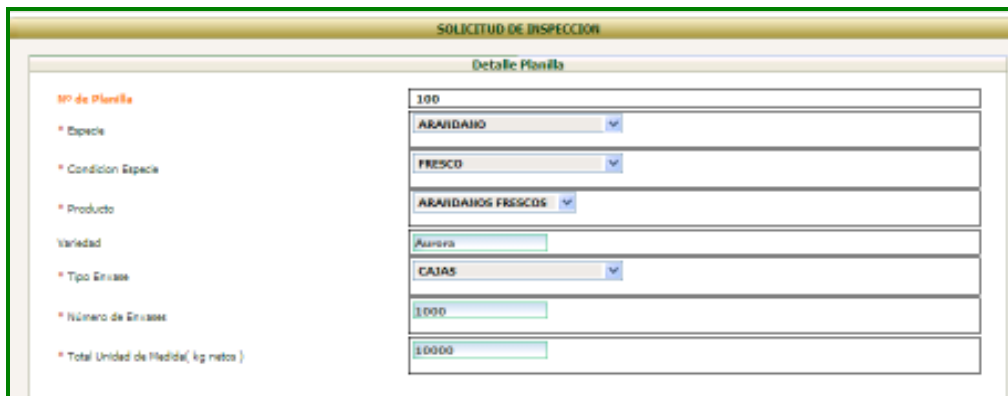
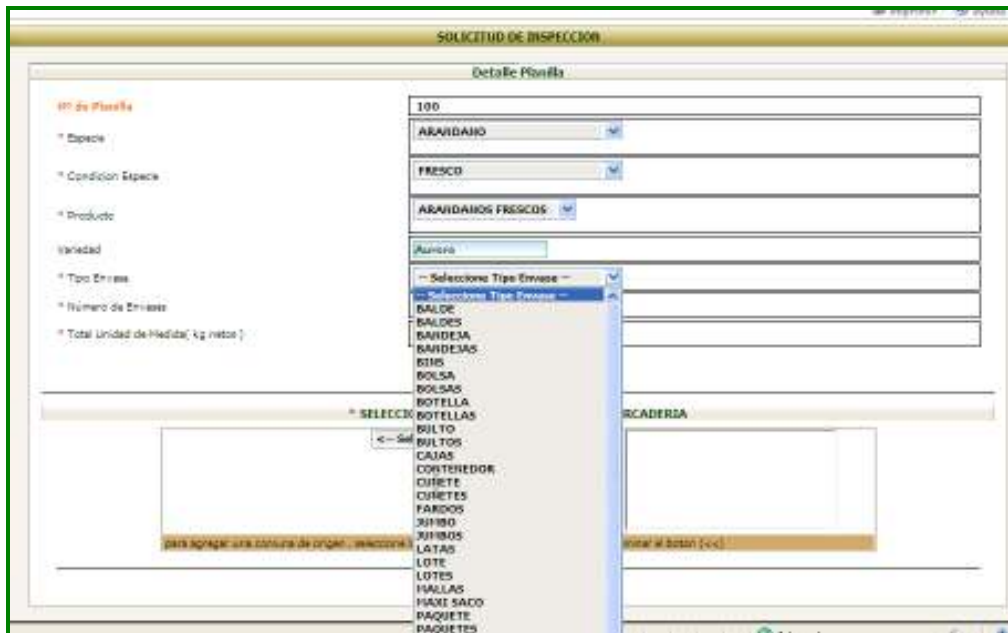
Variedad: Aurora

\* Tipo Envase:

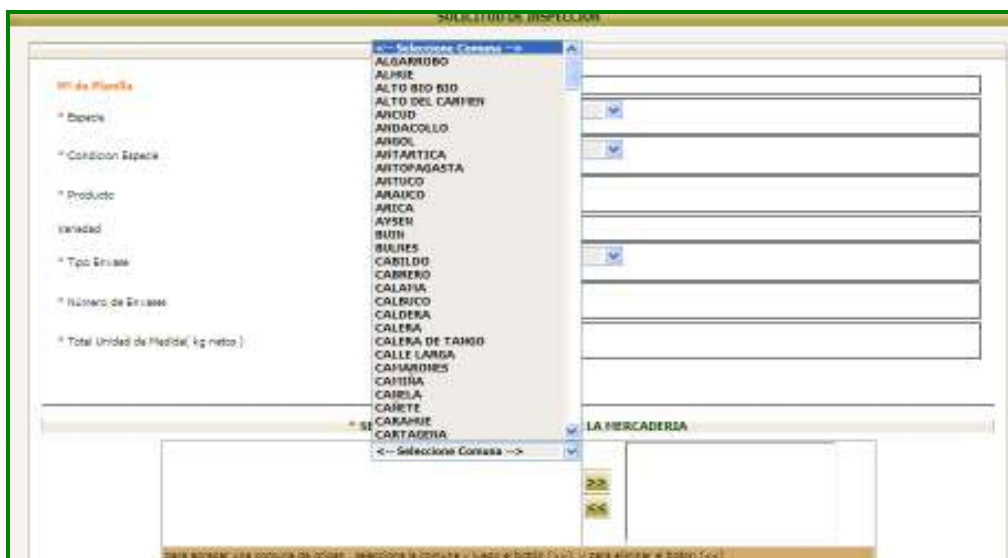
\* Número de Envases:

\* Total Unidad de Medida( kg netos ):

Posteriormente, se debe seleccionar el tipo y número de envases más el total unidad de medida (kilogramos, metros cúbicos, unidades, etc.). El sistema no cuenta con una validación del tipo de envase - producto, por lo cual es necesario ajustarse a lo establecido por el SAG para este propósito.



Finalmente, se deben seleccionar la o las comunas de origen del producto haciendo clic sobre una ellas y presionando la flecha que indica hacia la derecha. Con ello, se completará el box de la derecha.



**SOLICITUD DE INSPECCION**

**Detalle Planilla**

**Nº de Planilla** 100

\* Especie **ARAIDAJIO**

\* Condicion Especie **FRESCO**

\* Producto **ARAIDAJOS FRESCOS**

Variedad **Alusina**

\* Tipo Envasado **CAJAS**

\* Número de Envasado **1000**

\* Total Unidad de Medida( kg neto ) **10000**

\* Datos Requeridos

\* SELECCIONE COMUNAS DE ORIGEN DE LA MERCADERIA

**CALERA DE TANGO** **CALERA DE TANGO**

para agregar una comuna de origen , seleccione la comuna y luego el botón (>>), y para eliminar el botón (<<)

Una vez ingresado todos los datos, se debe presionar el botón **Grabar detalle** con lo cual aparecerá la ventana principal de la SPS.

\* Datos Requeridos

\* SELECCIONE COMUNAS DE ORIGEN DE LA MERCADERIA

**CALERA DE TANGO** **CALERA DE TANGO**

para agregar una comuna de origen , seleccione la comuna y luego el botón (>>), y para eliminar el botón (<<)

**Grabar Detalle >>** **<< Abrir**

**Antecedentes de la Inspección**

Polo: **2**

Polo Sps: **3**

Fecha: **05/03/2012**

Nombre Exportador: **EXPORTADORA TALCAHUANO**

Nombre Agencia: **AGENCIA TALCAHUANO**

Consignatario: **<< Seleccione Consignatario >>**

País de Destino: **ARGENTINA**

Otro Destino:

Tipo Transporte: **FARETINO**

Compañía de Transporte: **ADVENTURER**

Unidad de medida: **KILOGRAMOS**

Tipo Prestación: **Inspección Inspeccionada en Origen**

Tipo Planilla:  Planilla Normal |  Subir por Archivo

**Detalle del Servicio Inspección**

Nº Planilla	Tipo Planilla	Planta	Patente	Contenedor	nº Guía	Acción
100	D	PLANTA LINAÑO	778242	CRU/ 65332-1	234	 

**Agregar Planilla >>**

Si se requiere ingresar una nueva planilla, se debe presionar sobre el botón **Agregar Planilla** y repetir los pasos anteriores.

Si no se ingresan más planillas, se debe presionar sobre el botón **Actualizar Solicitud** para grabar la o las planillas ingresadas.

**Nota:** Si no se actualiza la solicitud, las planillas ingresadas se pierden.

The screenshot shows a web application interface. At the top, there is a form with several fields: 'Nombre Agencia' (AGENCIA TALCAHUANO), 'Consignatario' (<< Seleccione Consignatario >>), 'País de Destino' (ARGENTINA), 'Otros Destinos', 'Tipo Transporte' (MARITIMO), 'Compañía de Transporte' (ADVENTURER), 'Unidad de medida' (KILOGRAMOS), 'Tipo Prestación', and 'Tipo Planilla' (Planilla Manual). Below this is a table titled 'Detalle del Servicio Inspección' with columns: 'N° Planilla', 'Tipo Planilla', 'Planta', 'País', 'Contenedor', 'n° Guía', and 'Acción'. The table contains one row with values: 100, 0, PLANTA LIHARI, TTR242, CMLL/65512-1, 2394. Below the table is a red arrow pointing to a button labeled 'Agregar Planilla >>'. At the bottom, another red arrow points to a button labeled 'Actualizar Solicitud >>', along with '<< Imprimir >>' and '<< Salir'.

### **Modificación e impresión de planillas de despacho**

Si se requiere modificar una planilla despacho, se debe ingresar en la opción **Listado de Servicios para Modificar en Puerto**.

The screenshot shows a web application interface titled 'MENU DE OPCIONES'. It has a section 'Antecedentes de Conexión' with fields for 'Conectado' (CONTRAPARTE PLANTA LIHARI), 'Tipo de Perfil' (CONTRAPARTE), 'Empresa' (PLANTA LIHARI), 'Código' (P-9999), and 'Oficina SAO' (OFICINA SECTORIAL LIHARI). Below this is a 'Menu de Opciones para CONTRAPARTE' with a list of options: 'LISTADO DE SERVICIOS SOLICITADOS EN PUERTO', 'LISTADO DE SERVICIOS PARA MODIFICAR EN PUERTO', 'CAMBIO CLAVE', and 'MIS DATOS'. At the bottom, there are buttons for 'Volver' and 'Cerrar Sesión'.

Con ello, se desplegará la búsqueda de servicios disponibles para el ingreso de nuevas planillas o modificación de alguna de ellas.

ESTADO DE SERVICIOS SOLICITADOS

Búsqueda de Servicios

Tipo Puerto: Seleccione Tipo Puerto

Nombre Puerto: Seleccione Puerto

Nombre Exportador: Seleccione Exportador

Buscar

Resultado de la Búsqueda

FOLIO	FOLIO SPS	Fecha Servicio	NOBRE EXPORTADOR	NOBRE AGENCIA	CIA TRANSPORTE	NOBRE PUERTO	DESTINO	TIPO DE SPS
NO EXISTE REGISTRO PARA LA BÚSQUEDA SELECCIONADA								

Una vez seleccionado el exportador, el sistema desplegará los resultados de la búsqueda

ESTADO DE SERVICIOS SOLICITADOS

Búsqueda de Servicios

Tipo Puerto: MARITIMO

Nombre Puerto: PUERTO VALPARAISO

Nombre Exportador: Seleccione Exportador

Buscar

Resultado de la Búsqueda

FOLIO	FOLIO SPS	Fecha Servicio	NOBRE EXPORTADOR	NOBRE AGENCIA	CIA TRANSPORTE	NOBRE PUERTO	DESTINO	TIPO DE SPS
NO EXISTE REGISTRO PARA LA BÚSQUEDA SELECCIONADA								

ESTADO DE SERVICIOS SOLICITADOS

Búsqueda de Servicios

Tipo Puerto: MARITIMO

Nombre Puerto: PUERTO VALPARAISO

Nombre Exportador: EXPORTADORA TALCAHUANO

Buscar

Resultado de la Búsqueda

FOLIO	FOLIO SPS	Fecha Servicio	NOBRE EXPORTADOR	NOBRE AGENCIA	CIA TRANSPORTE	NOBRE PUERTO	DESTINO	TIPO DE SPS
1	1	05/01/2012	EXPORTADORA TALCAHUANO	AGENCIA TALCAHUANO	ADVENTURER	PUERTO VALPARAISO	ARGENTINA	Mercadería Inspeccionada
1	1	04/01/2012	EXPORTADORA TALCAHUANO	AGENCIA TALCAHUANO	ACHILLEUS	PUERTO VALPARAISO	ARGENTINA	Mercadería Inspeccionada
14137	28917	29/12/2011	EXPORTADORA TALCAHUANO	AGENCIA TALCAHUANO	ADRO	PUERTO VALPARAISO	BRASIL	Inspección Directa
14138	28914	17/12/2011	EXPORTADORA TALCAHUANO	AGENCIA TALCAHUANO	ADRIAN	PUERTO VALPARAISO	ARGENTINA	Mercadería Inspeccionada
14134	28913	23/12/2011	EXPORTADORA TALCAHUANO	AGENCIA TALCAHUANO	ANATHOS	PUERTO VALPARAISO	BOLIVIA	Mercadería Inspeccionada
14133	28912	22/12/2011	EXPORTADORA TALCAHUANO	AGENCIA TALCAHUANO	ADROS	PUERTO VALPARAISO	FRANCIA	Mercadería Inspeccionada
14131	28911	23/12/2011	EXPORTADORA TALCAHUANO	AGENCIA TALCAHUANO	ADVENTURER	PUERTO VALPARAISO	BANGLADESH	Mercadería Inspeccionada
14131	28910	18/12/2011	EXPORTADORA TALCAHUANO	AGENCIA TALCAHUANO	CORAL BAY	PUERTO VALPARAISO	ESTADOS UNIDOS	Mercadería Inspeccionada


Para modificar una planilla, se debe hacer clic sobre el N° Planilla correspondiente, con lo cual se desplegarán los datos generales de la SPS.

**MODIFICAR SOLICITUD DE INSPECCION**

**Antecedentes de la Inspección**

Folio: 3  
 Folio Seri: 3  
 Fecha: 05/01/2013  
 Nombre Exportador: EXPORTADORA TALCAHUANO  
 Nombre Agencia: AGENCIA TALCAHUANO  
 Consignatario: <- Seleccione Consignatario >>  
 País de Destino: ARGENTINA  
 Otros Destinos:  
 Tipo Transporte: MARITIMO  
 Compañía de Transporte: ADVENTURER  
 Unidad de medida: KILOGRAMOS  
 Tipo Prestación: Inspección Independiente al Origen  
 Tipo Planilla:  Planilla Manual  Subir por Archivo

**Detalle del Servicio Inspección**

N° Planilla	Tipo Planilla	Planta	Patente	Contenedor	n° Guía	Acción
000	0	PLANTA LIMARO	TTR242	ORU 65332-1	2334	

[Agregar Planilla >>](#)

Luego, para modificar una planilla se debe presionar sobre el icono (lápiz) que aparece al lado derecho de la pantalla.

**Detalle del Servicio Inspección**

N° Planilla	Tipo Planilla	Planta	Patente	Contenedor	n° Guía	Acción
000	0	PLANTA LIMARO	TTR242	ORU 65332-1	2334	

[Agregar Planilla >>](#)

Con ello, se desplegarán los datos de la planilla para su edición.

**SOLICITUD DE INSPECCION**

**Encabezado Planilla**

\* Nombre de la Planta: PLANTA LIHARI Código: P-9999  
 \* Fecha de Despacho (DD/MM/AAAA): 05/01/2013  
 \* Tipo Planilla: INSPECCION SAG/ORIGEN  
 \* N° PLANILLA: 000  
 \* Tipo Puerto: MARITIMO  
 \* Puerto Destino: ROTTERDAM  
 \* Patente Camión: TTR242  
 Contenedor: ORU 65332-1  
 Guía de Despacho: 2334  
 Observaciones / Declaraciones suplementarias: Carga despaletizada  
 Tratamiento: FUMIGACIÓN  
 Producto: BROFURO DE METILO Fecha: 03/01/2013  
 Concentración: 64 g/lit Duración y Temperatura: 3 días / 5°C  
 \* Nombre Despachador: JUAN AVILA  
 N° de palés/caja: 20  
 \* Tipo de Transporte: CAMION FRIGORIFICO  
 Sellos: Número Sello: Ubicación: -- Seleccione Ubicación -- [Agregar Sello](#)

Si se requiere modificar los productos ingresados, se debe presionar sobre el icono (lápiz) que aparece al lado derecho de la pantalla en la sección **Detalle de la Planilla**

Producto	Nombre Variedad	Nº Pallets/ M/Baixas	Unidad de Medida (kg netos)	Comuna(Origen)	Acción
ARANDANOS FRESCOS (ARANDANO-FRESCO)	Aroma	100 CAJAS	10000	CALERA DE TANGO	

Con ello, se desplegará el detalle planilla de la línea seleccionada, permitiendo editar los campos que se requieran.

Una vez realizadas las modificaciones requeridas, se debe presionar el botón **Actualizar Detalle** para grabar los cambios

para agregar una comuna de origen, seleccione la comuna y luego el botón (>>), y para eliminar el botón (<<)



## Impresión planilla de despacho

Para imprimir una planilla de despacho ingresada, se debe presionar el botón **Imprimir Planilla**

Producto	Nombre Variedad	N° Palets/ N°Boxes	Unidad de medida (kg o mts)	Consumo (litros)	Acción
ARANDANOS FRESCOS (ARANDANO-FRESCO)	Autora	1000 CAJAS	1000	VALERA DE TANGO	[Icono]

Con ello, se desplegará las preferencias de impresión para configurar la impresora a utilizar.

SEÑAL	CANTIDAD POR UNIDAD DE MEDIDA	TIPO UNIDAD DE MEDIDA	PUESTO (PAIS DESTINO)	CONSEJUNTO
AS	1000	KILOGRAMOS	ROTTERDAM/ARGENTINA	
	1000	KILOGRAMOS	SP de pasajeros	00

El formato de la planilla de despacho que emite el sistema es el siguiente:

IDENTIFICACIÓN CENTRO		 <b>PLANILLA DESPACHO</b>	AGENTE AGENCIA TALCAHUANO	
NÚMERO EPS	3		RUT	32
NÚMERO DE PLANILLA	02	EXPORT	EXPORTADORA TALCAHUANO	
RÉG. PROV. COMERCIAL	1 REGION LEANIZ DUALLE	RUT	33	
NOMBRE ESTABLECIMIENTO	PLANTA LINA	NAVE	ADVENTURER	
NRO. INSCRIPCIÓN ESTABLECIMIENTO	4-0000			

TRANSPORTE Y DESTINO		PUERTO DE BARQUE		PUERTO VALPARAISO		TIPO TRANSPORTE		CARGA FREIGHT		SELLO(S)	
FECHA DESPACHO	08/01/2012	CONTENEDOR		CONTENEDOR		PATENTE(S)	77022				0228 PUERTO TORMA

ESPECIE	VARIETAL	CONDICIÓN	PRODUCTO	CANTIDAD DE ENVASE (L)	TIPO DE ENVASE	CANTIDAD POR UNIDAD DE MEDIDA	TIPO UNIDAD DE MEDIDA	PUERTO / PAIS DESTINO	COABORDAJE
1	ARAWACANO	Azúcar	FRESCO	ARAWACANOS FRESCOS	1.000	CAJAS	10.000	KILÓGRAMOS	ROTTERDAM/ARGENTINA
TOTAL				1.000		10.000		KILÓGRAMOS	Nº de planillas: 02

OBSERVACIONES	CONTROL SAG	DATOS DESPACHADOR
PLANILLA: Origen CONTINUA Origen MAURO CALERA DE TAYGO Carga observada: CONDICIÓN DE LA CARGA: INSPECCIÓN SAG ORDEN TRATAMIENTO: PLANTACIÓN BADIARO DE METILO, 64 mg/l, 05/01/2012, 2 horas TPC	PUESTO PUERTO: REVISOR: VERIFICACIÓN SUS PUERTOS: APROBADO <input type="checkbox"/> RECHAZADO <input type="checkbox"/> CAUSA: COMENTE: FIRMA:	JUAN AYALA NOMBRE DESPACHADOR/LA: FIRMA: _____ TIEMPO ('):

Esta planilla debe ser firmada por el despachador y timbrada en el caso de despachos SAG, para su posterior envío a la oficina sectorial y al punto de salida correspondiente.

En el caso USDA, la planilla debe ser firmada por el Inspector SAG y timbrada con el timbre de la condición de la fruta. Adicionalmente, se deberá colocar el nombre de la contraparte y su firma.

### Archivo plano

Para ingresar una planilla de despacho a través de la carga de archivos planos, se debe hacer clic sobre el tipo de planilla **Subir por Archivo** y presionar el botón **Agregar Planilla**

SOLICITUD DE INSPECCIÓN						
Antecedentes de la Inspección						
Folio EPS:	3					
Fecha:	05/01/2012					
Nombre Exportador:	EXPORTADORA TALCAHUANO					
Nombre Agencia:	AGENCIA TALCAHUANO					
Consignatario:	<< Seleccione Consignatario >>					
País de Destino:	ARGENTINA					
Otros Destinos:						
Tipo Transporte:	HALETIVO					
Compañía de Transporte:	ADVENTURER					
Unidad de medida:	KILÓGRAMOS					
Tipo Prestación:	Herramienta Inspeccionada en Origen					
Tipo Planilla:	<input type="checkbox"/> Planilla Manual   <input checked="" type="checkbox"/> Subir por Archivo					
Detalle del Servicio Inspección						
Nº Planilla	Tipo Planilla	Planta	Patente	Contenedor	Cula	Acción
<input type="button" value="Agregar Planilla &gt;&gt;"/>						



Una vez seleccionado el archivo a subir, se debe presionar el botón **Subir Archivo** con lo cual se cargarán la o las planillas contenidas en él.

**MODIFICAR SOLICITUD DE INSPECCION**

**Antecedentes de la Inspección**

Fecha:	05/01/2012
Agencia:	AGENCIA TALCAHUANO
Consignatario:	<< Seleccione Consignatario >>
País de Destino:	ARGENTINA
Otros Destinos:	
Nombre de la Navío:	ADVENTURER
Puerto Destino:	<< Seleccione Puerto Destino >>
Tipo Prestación:	Operaciones Inspeccionadas en Origen
Subir Archivo:	C:\Documents and Settings\... Examine...

**MODIFICAR SOLICITUD DE INSPECCION**

**Antecedentes de la Inspección**

Folio:	3
Folio Spis:	3
Fecha:	05/01/2012
Nombre Exportador:	EXPORTADORA TALCAHUANO
Nombre Agencia:	AGENCIA TALCAHUANO
Consignatario:	<< Seleccione Consignatario >>
País de Destino:	ARGENTINA
Otros Destinos:	
Tipo Transporte:	NAVITINDO
Compañía de Transporte:	ADVENTURER
Unidad de medida:	KILOGRAMOS
Tipo Prestación:	Operaciones Inspeccionadas en Origen
Tipo Planilla:	<input checked="" type="checkbox"/> Planilla Manual   <input type="checkbox"/> Subir por Archivo

**Detalle del Servicio Inspección**

N° Planilla	Tipo Planilla	Planta	Patente	Concesionario	n° Gola	Acción
1261	O	PLANTA LNHARI	PP3602	ORLU 74704-4	1222	
1262	O	PLANTA LNHARI	PP3602	ORLU 74704-4	1222	
1263	O	PLANTA LNHARI	PP3602	ORLU 74704-4	1222	

Si se requiriera ingresar información en el campo **Observaciones**, se debe presionar sobre el icono (lápiz) del lado derecho de la pantalla para que se despliegue el encabezado de la planilla y se ingrese la información requerida.

**SOLICITUD DE INSPECCION**

**Encabezado Planilla**

* Nombre de la Planta	PLANTA LEHARI	Codigo	D-9999
* Fecha de Despacho (DD/MM/AAAA)	19/11/2011		
* Tipo Planilla	INSPECCION SAG/ORIGEN		
* Nº PLANILLA	1261		
* Tipo Puerto	HARITING		
* Puerto Destino	FILADELFIA		
* Patente Camión	FF2602		
Contenedor	ORLU 747474-4		
Guía de Despacho	2222		
Observaciones / Declaraciones suplementarias			
Tratamiento	-- Seleccione Tratamiento--		
Producto	-- Seleccione Producto--	Fecha	
Concentración		Duración y temperatura	
* Nombre Despachador	JUANITO		
Nº de pallets/bins	18		

Una vez incluido los datos faltantes, se debe presionar sobre el botón **Actualizar Planilla** para grabar los cambios.

Observaciones / Declaraciones suplementarias	Carga despaletizada			
Tratamiento	-- Seleccione Tratamiento--			
Producto	-- Seleccione Producto--	Fecha		
Concentración		Duración y temperatura		
* Nombre Despachador	JUANITO			
Nº de pallets/bins:	18			
* Tipo de Transporte	CAMION FRIGORIFICO			
* Sellos	Número Sello	Ubicación	-- Seleccione Ubicación--	
			<b>Agregar Sello</b>	
	<b>Sellos</b>	<b>Ubicación</b>		
	34	Escobilla Delantera	✘	
	<b>Total:</b>		1	
	<b>Actualizar Planilla</b>			
	* Datos Requeridos			
	<b>Detalle de la Planilla</b>			
		<b>Peso total declarado</b>		
<b>Producto</b>	<b>Nombre Variedad</b>	<b>Nº Plantas/ NºBultos</b>	<b>Unidad de Medida( kg netos )</b>	<b>Comuna(s) Origen</b>
CIRUELAS FRESCAS (CIRUELA-FRESCO)	SIN ESPECIFICAR	1800 CAJAS	18000	ALGARROBO  ANCLUD
<b>Agregar Producto &gt;&gt;</b> << <b>Volver Solicitud</b> <b>Imprimir Planilla</b>				

Si se requiere ingresar la variedad del producto, se debe presionar sobre el icono (lápiz) del lado derecho de la sección **Detalle de la Planilla** para que se despliegue el detalle del producto y se ingrese la información requerida.

**SOLICITUD DE INSPECCION**

**Detalle Planilla**

**N° de Planilla** 1261

\* Especie CIRUELA

\* Condicion Especie FRESCO

\* Producto CIRUELAS FRESCAS

Variedad Red Beaut

\* Tipo Envase CAJAS

\* Número de Envases 1800

\* Total Unidad de Medida( kg netos ) 18000

\* Datos Requeridos

---

\* SELECCIONE COMUNAS DE ORIGEN DE LA MERCADERIA

<<-- Seleccione Comuna -->

ALGARROBO  
 ANCLUD

>>    <<

para agregar una comuna de origen , seleccione la comuna y luego el botón (>>), y para eliminar el boton (<<)

Actualizar Detalle >>    << Atrás

## Resultado de revisión SAG

En el caso que la planilla de despacho resulte aprobada en la verificación, la planilla aparecerá en color verde.

**SOLICITUD DE INSPECCION**

**Antecedentes de la Inspección**

Folio: 0

Folio Esp: 0

Fecha: 07/04/2013

Exportador: EXPORTADOR PRUEBA-MARITIMA

Consignatario: IMPORTADORA HMAVARRO

País de Destino: ARUBA

Otros Destinos:

Tipo Transporte: MARITIMO

Compañía de Transporte: ACACIA B

Unidad de medida: KILOGRAMOS

Tipo Prestación: Mercadería Inspeccionada en Origen

Tipo Planilla:  Planilla Manual |  Subir por Archivo

---

**Detalle del Servicio SPS**

N° Planilla	Tipo Planilla	Planta	Patente	Centenedor	n° Gola	Acción
222	0	PLANTA UZWAR	MH0221	CRU 43434-3	222	🔍

Agregar Planilla >>

Para visualizar los datos de la planilla, se debe hacer clic en el icono (lupa) ubicada en el lado derecho de la pantalla. El sistema solo permite visualizar, pero no grabar los cambios.

\* N° PLANILLA: 2553  
 \* Tipo Puerto: HAITIANO  
 \* Puerto Destino: ARUBA  
 \* Pasaje Cambio: HH0211  
 Contenedor: JKBU 454343-3  
 Guía de Despacho: 232  
 Observaciones / Declaraciones suplementarias:  
 Tratamiento: Tratamiento: -- Seleccione Tratamiento --  
 Producto: -- Seleccione Producto -- Fecha:   
 Conservación: Dirección y temperatura:   
 \* Nombre Despachador:   
 N° de pellets/brms:   
 \* Tipo de Transporte: CANTON FRIGORIFICO  
 \* Sello: Número Sello: Ubicación: -- Seleccione Ubicación -- Agregar Sello

Sello	Ubicación	
L	Escuela Delmar	X
E	Puerta Traseira	X
Total:		2

\* Datos Requeridos  
 Detalle de la Planilla

En el caso que se detecten problemas en la verificación, la planilla aparecerá en color rojo.

Antecedentes de la Inspección  
 Folio: 8  
 Folio Esp: 6  
 Fecha: 07/01/2013  
 Exportador: EXPORTADOR PRUEBA-HAITIANA  
 Consignatario: IMPORTADORA HAVARRIO  
 País de Destino: ARUBA  
 Otros Destinos:  
 Tipo Transporte: HAITIANO  
 Compañía de Transporte: ACACIA II  
 Unidad de medida: KILOGRAMOS  
 Tipo Presentación: Mercadería Inspeccionada en Origen  
 Tipo Planilla:  Planilla Normal |  Subir por Archivo

Detalle del Servicio SPS

N° Planilla	Tipo Planilla	Planta	Patente	Contenedor	N° Guía	Acción
2553	H	PLANTA UNIVAC	HH0211	1	232	

Agregar Planilla >>

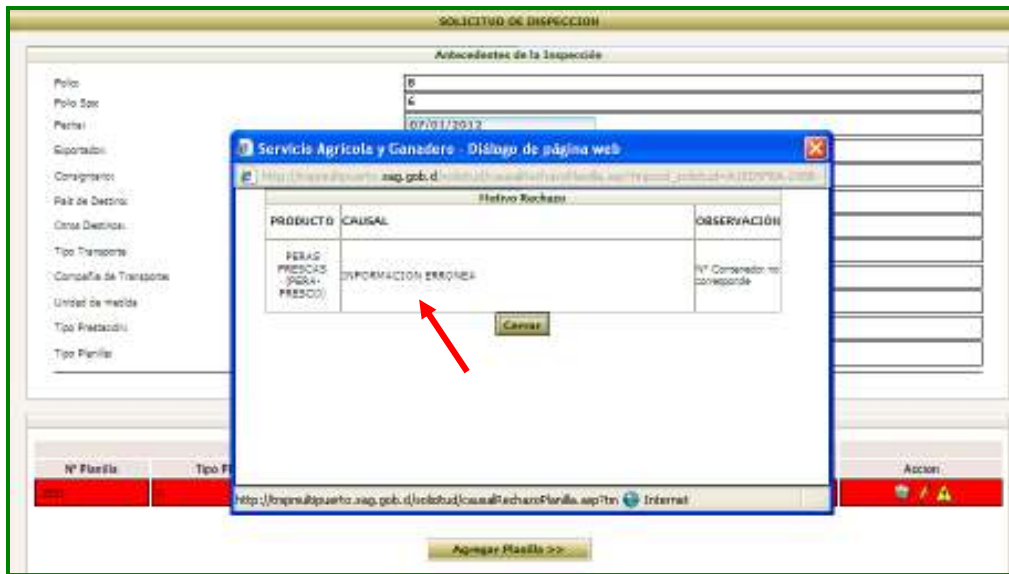
Para visualizar la causal de rechazo, se debe presionar sobre el icono (triángulo) ubicado al lado derecho de la pantalla.

Detalle del Servicio SPS

N° Planilla	Tipo Planilla	Planta	Patente	Contenedor	N° Guía	Acción
2553	H	PLANTA UNIVAC	HH0211	1	232	

Agregar Planilla >>

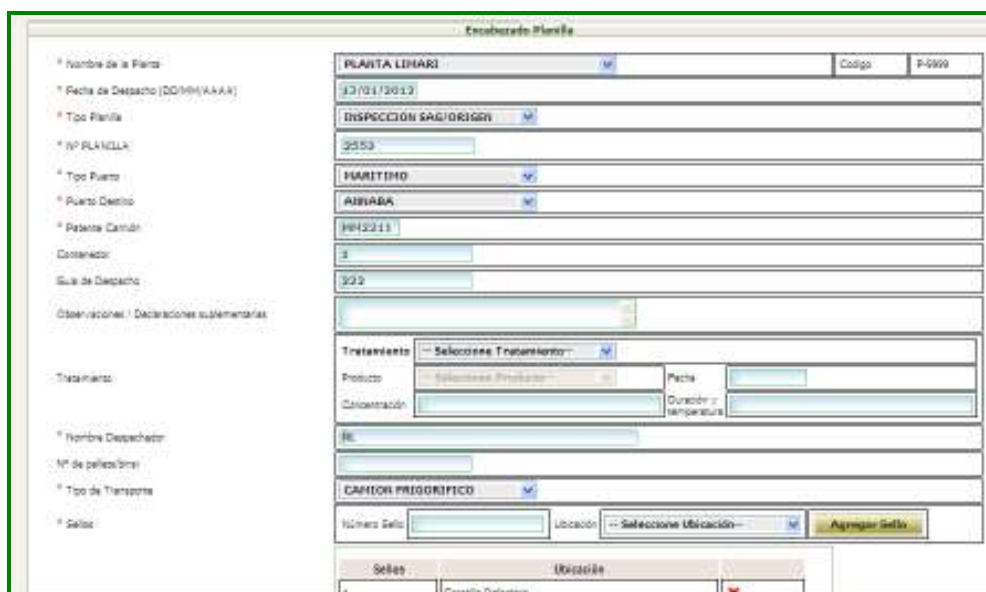
Con ello, se desplegará una ventana emergente en el cual se señala la causal del rechazo



Par modificar la planilla, se debe presionar sobre el icono (lápiz) ubicado al lado derecho de la pantalla.



Con ello, se desplegará la ventana **Encabezado Planilla** con la información general de la planilla de despacho.





Para modificar el dato erróneo, basta con posicionar el cursor sobre el campo correspondiente y editar la información.

Escobizado Planilla

\* Nombre de la Planta: PLANTA LINARI | Código: P-9999

\* Fecha de Despacho (DD/MM/AAAA): 13/01/2013

\* Tipo Planilla: INSPECCION SAG/ORIGEN

\* Nº PLANILLA: 2552

\* Tipo Puerto: MARITIMO

\* Puerto Destino: AMBABA

\* Patente Camión: RH2211

Contenedor: ORLU 434343-2

Guía de Despacho: 222

Observaciones / Declaraciones suplementarias:

Una vez editado el campo, se debe presionar sobre el botón **Actualizar Planilla** para grabar los cambios.

Tratamiento: -- Seleccione Tratamiento --

Producto: -- Seleccione Producto -- | Fecha: |

Concentración: | Duración y temperatura: |

\* Nombre Despachador: RL

\* Nº de pallets/bolsas: |

\* Tipo de Transporte: CAMION FRIGORIFICO

Número Sello: | Ubicación: -- Seleccione Ubicación -- | Agregar Sello

Sellos	Ubicación	
1	Escuela Delicias	X
2	Puerta Tareas	X
Total:		2

Actualizar Planilla

\* Datos Requeridos

Luego, se debe presionar el botón **Volver Solicitud** y posteriormente el botón **Actualizar Solicitud**

Producto	Nombre Variedad	Nº Pallets/ Bolsas	Peso total declarado (Unidad de Medida kg neto)	Concepto Origen	Acción
...	...	...	...	...	...

Actualizar Planilla

\* Datos Requeridos

Detalle de la Planilla

Actualizar Solicitud




Compañía de Transporte: ACACIA B

Unidad de medida: KILOGRAMOS

Tipo Prestación: Mercadería Inspeccionada en Origen: SI

Tipo Planilla:  Planilla Manual |  Subir por Archivo

Detalle del Servicio SPS

N° Planilla	Tipo Planilla	Planta	Patente	Contenedor	n° Gola	Acción
220	SI	PLANTA (MARI)	990221	ONU 404040	222	  

Agregar Planilla >>

Actualizar Solicitud >> | << Imprimir >> | << Volver

Si se requiere borrar la planilla para volver a ingresarla, se debe presionar el icono (papelera) que aparece al lado derecho de la pantalla.




Compañía de Transporte: ACACIA B

Unidad de medida: KILOGRAMOS

Tipo Prestación: Mercadería Inspeccionada en Origen: SI

Tipo Planilla:  Planilla Manual |  Subir por Archivo

Detalle del Servicio SPS

N° Planilla	Tipo Planilla	Planta	Patente	Contenedor	n° Gola	Acción
220	SI	PLANTA (MARI)	990221	ONU 404040	222	  

Agregar Planilla >>

Actualizar Solicitud >> | << Imprimir >> | << Volver